

MUNICIPIO DE TEPEOJUMA PUEBLA

ESTADO DE ACTIVIDADES  
Del 1 de Enero al 31 de Diciembre de 2023  
(Cifras en pesos)

	2023	2022
INGRESOS Y OTROS BENEFICIOS		
INGRESOS DE GESTION	2,026,573.35	1,698,398.05
IMPUESTOS	583,338.00	396,852.00
CUOTAS Y APORTACIONES DE SEGURIDAD SOCIAL	0.00	0.00
CONTRIBUCIONES DE MEJORAS	0.00	0.00
DERECHOS	1,223,505.35	1,028,671.05
PRODUCTOS	219,730.00	272,875.00
APROVECHAMIENTOS	0.00	0.00
INGRESOS POR VENTA DE BIENES Y PRESTACIÓN DE SERVICIOS	0.00	0.00
PART, APORT, CONV, INCENT. DERIV. D/COLAB. FISCAL, F. DIST. DE APORT, TRANSF, ASIG, SUBS Y SUEV Y P Y JUB	52,876,036.52	37,862,368.41
PART, APORT, CONV, INCENT. DERIV. D/COLAB. FISCAL, F. DIST. DE APORT	52,876,036.52	37,862,368.41
TRANSFERENCIAS, ASIGNACIONES, SUBSIDIOS Y SUBVENCIONES Y PENSIONES Y JUBILACIONES	0.00	0.00
OTROS INGRESOS Y BENEFICIOS	382,725.53	215,831.80
INGRESOS FINANCIEROS	382,725.53	215,831.80
INCREMENTO POR VARIACIÓN DE INVENTARIOS	0.00	0.00
DISMINUCIÓN DEL EXCESO DE ESTIMACIONES POR PÉRDIDA O DETERIORO U OBSOLESCENCIA	0.00	0.00
DISMINUCIÓN DEL EXCESO DE PROVISIONES	0.00	0.00
OTROS INGRESOS Y BENEFICIOS VARIOS	0.00	0.00
TOTAL DE INGRESOS Y OTROS BENEFICIOS	55,285,335.40	39,776,598.26
GASTOS Y OTRAS PÉRDIDAS		
GASTOS DE FUNCIONAMIENTO	23,971,094.37	20,074,823.99
SERVICIOS PERSONALES	8,651,210.37	9,463,690.34
MATERIALES Y SUMINISTROS	4,376,495.71	3,241,773.68
SERVICIOS GENERALES	10,943,388.29	7,269,449.97
TRANSFERENCIAS, ASIGNACIONES, SUBSIDIOS Y OTRAS AYUDAS	2,387,776.68	1,571,248.95
TRANSFERENCIAS INTERNAS Y ASIGNACIONES AL SECTOR PÚBLICO	0.00	0.00
TRANSFERENCIAS AL RESTO DEL SECTOR PÚBLICO	1,209,444.15	1,188,922.65
SUBSIDIOS Y SUBVENCIONES	0.00	0.00
AYUDAS SOCIALES	1,178,332.53	382,326.30
PENSIONES Y JUBILACIONES	0.00	0.00
TRANSFERENCIAS A FIDEICOMISOS, MANDATOS Y CONTRATOS ANÁLOGOS	0.00	0.00
TRANSFERENCIAS A LA SEGURIDAD SOCIAL	0.00	0.00
DONATIVOS	0.00	0.00
TRANSFERENCIAS AL EXTERIOR	0.00	0.00
PARTICIPACIONES Y APORTACIONES	0.00	0.00
PARTICIPACIONES	0.00	0.00
APORTACIONES	0.00	0.00
CONVENIOS	0.00	0.00
INTERESES, COMISIONES Y OTROS GASTOS DE LA DEUDA PÚBLICA	0.00	0.00

MUNICIPIO DE TEPEOJUMA PUEBLA

ESTADO DE ACTIVIDADES  
Del 1 de Enero al 31 de Diciembre de 2023  
(Cifras en pesos)

	2023	2022
INTERESES DE LA DEUDA PÚBLICA	0.00	0.00
COMISIONES DE LA DEUDA PÚBLICA	0.00	0.00
GASTOS DE LA DEUDA PÚBLICA	0.00	0.00
COSTO POR COBERTURAS	0.00	0.00
APOYOS FINANCIEROS	0.00	0.00
OTROS GASTOS Y PÉRDIDAS EXTRAORDINARIAS	0.00	0.00
ESTIMACIONES, DEPRECIACIONES, DETERIOROS, OBSOLESCENCIAS Y AMORTIZACIONES	0.00	0.00
PROVISIONES	0.00	0.00
DISMINUCIONES DE INVENTARIOS	0.00	0.00
OTROS GASTOS	0.00	0.00
INVERSIÓN PÚBLICA	28,741,521.77	17,117,349.08
INVERSIÓN PÚBLICA NO CAPITALIZABLE	28,741,521.77	17,117,349.08
TOTAL DE GASTOS Y OTRAS PÉRDIDAS	55,100,392.82	38,763,422.02
RESULTADOS DEL EJERCICIO (AHORRO/DESAHORRO)	184,942.58	1,013,176.24

Bajo protesta de decir verdad declaramos que los Estados Financieros y sus notas, son razonablemente correctos y son responsabilidad del emisor.



**PRESIDENCIA MUNICIPAL  
H. AYUNTAMIENTO  
TEPEOJUMA, PUE.  
2021 - 2024**

*[Signature]*

C. DANIEL GERARDO DOMINGUEZ ALARCON  
PRESIDENTE MUNICIPAL

*[Signature]*

C. FERNANDA LUNA BADILLO  
TESORERO MUNICIPAL



**TESORERIA  
H. AYUNTAMIENTO  
TEPEOJUMA, PUE.  
2021 - 2024**

*[Signature]*

C. ITZELA AMAIRANI ORTEGA CAZAREZ  
SECRETARIA GENERAL



**SECRETARÍA GENERAL  
H. AYUNTAMIENTO  
TEPEOJUMA, PUE.  
2021 - 2024**

MUNICIPIO DE TEROJUMA FUEBLA

ESTADO DE SITUACIÓN FINANCIERA

Al 31 de Diciembre de 2023

(Cifras en pesos)

	2023	2022
<b>ACTIVO</b>		
<b>ACTIVO CIRCULANTE</b>		
EFFECTIVO Y EQUIVALENTES	2,685,964.06	1,531,359.58
DERECHOS A RECIBIR EFECTIVO O EQUIVALENTES	1,816.48	36,259,502.71
DERECHOS A RECIBIR BIENES O SERVICIOS	0.00	3,809,567.74
INVENTARIOS	0.00	0.00
ALMACENES	0.00	0.00
ESTIMACIÓN POR PÉRDIDAS O DETERIORO DE ACTIVOS CIRCULANTES	0.00	0.00
OTROS ACTIVOS CIRCULANTES	0.00	0.00
<b>TOTAL DE ACTIVOS CIRCULANTES</b>	<b>2,687,780.54</b>	<b>41,600,430.03</b>
<b>ACTIVO NO CIRCULANTE</b>		
INVERSIONES FINANCIERAS A LARGO PLAZO	0.00	0.00
DERECHOS A RECIBIR EFECTIVO O EQUIVALENTES A LARGO PLAZO	0.00	0.00
BIENES INMUEBLES, INFRAESTRUCTURA Y CONSTRUCCIONES EN PROCESO	84,748,897.46	84,748,897.46
BIENES MUEBLES	18,471,744.93	18,325,226.71
ACTIVOS INTANGIBLES	0.00	0.00
DEPRECIACIÓN, DETERIORO Y AMORTIZACIÓN ACUMULADA DE BIENES	0.00	0.00
ACTIVOS DIFERIDOS	0.00	0.00
ESTIMACIÓN POR PÉRDIDA O DETERIORO DE ACTIVOS NO CIRCULANTES	0.00	0.00
OTROS ACTIVOS NO CIRCULANTES	0.00	0.00
<b>TOTAL DE ACTIVOS NO CIRCULANTES</b>	<b>103,220,642.39</b>	<b>103,074,124.17</b>
<b>TOTAL DE ACTIVOS</b>	<b>3,714,422.93</b>	<b>44,674,554.20</b>
<b>PASIVO</b>		
<b>PASIVO CIRCULANTE</b>		
CUENTAS POR PAGAR A CORTO PLAZO	2,492,750.09	2,492,750.09
DOCUMENTOS POR PAGAR A CORTO PLAZO	0.00	0.00
PORCIÓN A CORTO PLAZO DE LA DEUDA PÚBLICA A LARGO PLAZO	0.00	0.00
TÍTULOS Y VALORES A CORTO PLAZO	0.00	0.00
PASIVOS DIFERIDOS A CORTO PLAZO	0.00	0.00
FONDOS Y BIENES DE TERCEROS EN GARANTÍA Y/O ADMINISTRACIÓN A CORTO PLAZO	0.00	0.00
PROVISIONES A CORTO PLAZO	0.00	0.00
OTROS PASIVOS A CORTO PLAZO	0.00	0.00
<b>TOTAL DE PASIVOS CIRCULANTES</b>	<b>2,492,750.09</b>	<b>2,492,750.09</b>
<b>PASIVO NO CIRCULANTE</b>		
CUENTAS POR PAGAR A LARGO PLAZO	0.00	0.00
DOCUMENTOS POR PAGAR A LARGO PLAZO	0.00	0.00
DEUDA PÚBLICA A LARGO PLAZO	0.00	0.00
PASIVOS DIFERIDOS A LARGO PLAZO	0.00	0.00
FONDOS Y BIENES DE TERCEROS EN GARANTÍA Y/O ADMINISTRACIÓN A LARGO PLAZO	0.00	0.00
PROVISIONES A LARGO PLAZO	0.00	0.00
<b>TOTAL DE PASIVOS NO CIRCULANTES</b>	<b>0.00</b>	<b>0.00</b>
<b>TOTAL DEL PASIVO</b>	<b>2,492,750.09</b>	<b>2,492,750.09</b>
<b>HACIENDA PÚBLICA / PATRIMONIO</b>		
<b>HACIENDA PÚBLICA/PATRIMONIO CONTRIBUIDO</b>	<b>61,289,413.03</b>	<b>61,289,413.03</b>
<b>APORTACIONES</b>	<b>61,289,413.03</b>	<b>61,289,413.03</b>
<b>DONACIONES DE CAPITAL</b>	<b>0.00</b>	<b>0.00</b>
<b>ACTUALIZACIÓN DE LA HACIENDA PÚBLICA/PATRIMONIO</b>	<b>0.00</b>	<b>0.00</b>

MUNICIPIO DE TEPEOJUMA PUEBLA

ESTADO DE SITUACION FINANCIERA  
 AL 31 de Diciembre de 2023  
 (Cifras en pesos)

	2023	2022	2022
HACIENDA PÚBLICA/PATRIMONIO GENERAL	105,908,422.93	42,125,289.81	70,993,275.10
RESULTADOS DEL EJERCICIO (AHORRO / DESAHORRO)		184,942.58	1,013,176.24
RESULTADOS DE EJERCICIOS ANTERIORES		40,921,050.01	84,959,801.64
REVALUOS		0.00	0.00
RESERVAS		0.00	0.00
RECTIFICACIONES DE RESULTADOS DE EJERCICIOS ANTERIORES		1,020,297.22	1,020,297.22
EXCESO O INSUFICIENCIA EN LA ACTUALIZACION DE LA HACIENDA PÚBLICA/PATRIMONIO		0.00	0.00
RESULTADO POR POSICION MONETARIA		0.00	0.00
RESULTADO POR TENENCIA DE ACTIVOS NO MONETARIOS		0.00	0.00
TOTAL HACIENDA PÚBLICA/PATRIMONIO	105,908,422.93	103,415,702.84	132,282,688.13
TOTAL DEL PASIVO Y HACIENDA PÚBLICA/PATRIMONIO	144,674,554.20	105,908,422.93	144,674,554.20

Bajo protesta de decir verdad declaramos que los Estados Financieros y sus notas, son razonablemente correctos y son responsabilidad del emisor.

**PRESIDENCIA MUNICIPAL**  
**H. AYUNTAMIENTO**  
**TEPEOJUMA, PUE.**  
**2021 - 2024**



C. DANIEL GERRERO DOMINGUEZ ALANCON  
 PRESIDENTE MUNICIPAL

*[Signature]*

C. FERNANDA LUJA BADILO  
 TESORERO MUNICIPAL

**TESORERIA**  
**H. AYUNTAMIENTO**  
**TEPEOJUMA, PUE.**  
**2021 - 2024**



C. ITZELÁ AMIRANI ORTEGA CAZAFEZ  
 SECRETARIA GENERAL




**SECRETARIA GENERAL**  
**H. AYUNTAMIENTO**  
**TEPEOJUMA, PUE.**  
**2021 - 2024**

MUNICIPIO DE TEPEOJUMA PUEBLA

ESTADO DE VARIACIÓN EN LA HACIENDA PÚBLICA  
Del 1 de Enero al 31 de Diciembre de 2023  
(Cifras en pesos)

Variaciones de la Hacienda Pública /			
Patrimonio Generado Neto 2023	-28,038,751.63	-828,233.66	-28,866,985.29
Resultados del Ejercicio (Ahorro/Desahorro)		184,942.58	184,942.58
Resultados de Ejercicios Anteriores		-1,013,176.24	-29,051,927.87
Revalúos		0.00	0.00
Reservas		0.00	0.00
Rectificaciones de Resultados de Ejercicios Anteriores		0.00	0.00
Cambios en el Exceso o Insuficiencia en la Actualización de la Hacienda Pública/Patrimonio Neto 2023			0.00
Resultado por Posición Monetaria			0.00
Resultado por Tenencia de Activos no Monetarios			0.00
Hacienda Pública / Patrimonio Neto Final 2023	61,289,413.03	41,941,347.23	103,415,702.84

Bajo protesta de decir verdad declaramos que los Estados Financieros y sus notas,  
son razonablemente correctos y son responsabilidad del emisor.

  
C. DANIEL FERRARDO DOMINGUEZ ALARCON  
PRESIDENTE MUNICIPAL

  
C. FERNANDA LUNA BADILO  
TESORERO MUNICIPAL




C. IVZELA AMAIRANI ORTEGA CAZAREZ  
SECRETARIA GENERAL

MUNICIPIO DE TEPEOJUMA PUEBLA

ESTADO DE CAMBIOS EN LA SITUACIÓN FINANCIERA  
Del 1 de Enero al 31 de Diciembre de 2023  
(Cifras en pesos)

	Origen	Aplicación
HACIENDA PÚBLICA/PATRIMONIO CONTRIBUIDO	-	-
APORTACIONES	-	-
DONACIONES DE CAPITAL	-	-
ACTUALIZACIÓN DE LA HACIENDA PÚBLICA/PATRIMONIO	-	-
HACIENDA PÚBLICA/PATRIMONIO GENERADO	-	28,866,985.29
RESULTADOS DEL EJERCICIO (AHORRO / DESAHORRO)	-	828,233.66
RESULTADOS DE EJERCICIOS ANTERIORES	-	28,038,751.63
REVALÚOS	-	-
RESERVAS	-	-
RECTIFICACIONES DE RESULTADOS DE EJERCICIOS ANTERIORES	-	-
EXCESO O INSUFICIENCIA EN LA ACTUALIZACIÓN DE LA HACIENDA PÚBLICA/PATRIMONIO	-	-
RESULTADO POR POSICIÓN MONETARIA	-	-
RESULTADO POR TENENCIA DE ACTIVOS NO MONETARIOS	-	-

Bajo protesta de decir verdad declaramos que los Estados Financieros y sus notas, son razonablemente correctos y son responsabilidad del emisor.



C. GABRIEL CERARDO DOMINGUEZ ALARCON  
PRESIDENTE MUNICIPAL



C. FERNANDA LUNA BADILLO  
TESORERO MUNICIPAL



TESORERIA  
H. AYUNTAMIENTO  
TEPEOJUMA, PUE.  
2021 - 2024



C. ITZELA ESPIRANI ORTEGA CAZAREZ  
SECRETARÍA GENERAL



PRESIDENCIA MUNICIPAL  
H. AYUNTAMIENTO  
TEPEOJUMA, PUE.  
2021 - 2024




SECRETARÍA GENERAL  
H. AYUNTAMIENTO  
TEPEOJUMA, PUE.  
2021 - 2024


MUNICIPIO DE TEPEOJUMA PUEBLA

ESTADO DE FLUJOS DE EFECTIVO  
Del 1 de Enero al 31 de Diciembre de 2023  
(Cifras en pesos)

Concepto	2023	2022
Incremento/Disminución Neta en el Efectivo y Equivalentes al Efectivo	1,154,604.48	281,053.75
Efectivo y Equivalentes al Efectivo al Inicio del Ejercicio	1,531,359.58	1,250,305.83
Efectivo y Equivalentes al Efectivo al Final del Ejercicio	2,685,964.06	1,531,359.58

Bajo protesta de decir verdad declaramos que los Estados Financieros y sus notas, son razonablemente correctos y son responsabilidad del emisor.

  
C. DANIEZ GERARDO DOMINGUEZ ALARCON  
PRESIDENTE MUNICIPAL


  
C. FERNANDA LUMA BADILLO  
TESORERO MUNICIPAL



TESORERIA  
H. AYUNTAMIENTO  
TEPEOJUMA, PUE.  
2021 - 2024



PRESIDENCIA MUNICIPAL  
H. AYUNTAMIENTO  
TEPEOJUMA, PUE.  
2021 - 2024

  
C. ITZELE AMAIRANI ORTEGA CAZAREZ  
SECRETARIA GENERAL



SECRETARIA GENERAL  
H. AYUNTAMIENTO  
TEPEOJUMA, PUE.  
2021 - 2024

MUNICIPIO DE TEPEOJUMA PUEBLA  
INFORME SOBRE PASIVOS CONTINGENTES  
Al 31 de Diciembre de 2023

DEMANDAS:

SIN DEMANDAS RECIBIDAS EN EL EJERCICIO 2023

JUICIOS:

SIN JUICIOS RECIBIDOS EN EL EJERCICIO 2023

AVALES:

SIN AVALES RECIBIDOS EN EL EJERCICIO 2023

GARANTÍAS:

SIN GARANTÍAS RECIBIDAS EN EL EJERCICIO 2023

Bajo protesta de decir verdad declaramos que los Estados Financieros y sus notas,  
son razonablemente correctos y son responsabilidad del emisor.



PRESIDENCIA MUNICIPAL  
H. AYUNTAMIENTO  
TEPEOJUMA, PUE.  
2021 - 2024

C. DANIEL GERARDO DOMINGUEZ ALARCON  
PRESIDENTE MUNICIPAL

C. FERNANDA LUNA PADILLO  
TESORERO MUNICIPAL



TESORERIA  
H. AYUNTAMIENTO  
TEPEOJUMA, PUE.  
2021 - 2024

C. ITZELA AMAIRANI ORTEGA CAZAREZ  
SECRETARIA GENERAL



SECRETARÍA GENERAL  
H. AYUNTAMIENTO  
TEPEOJUMA, PUE.  
2021 - 2024



MUNICIPIO DE TEPEOJUMA PUEBLA

ESTADO ANALÍTICO DEL ACTIVO  
Del 1 de Enero al 31 de Diciembre de 2023  
(Cifras en pesos)

Concepto	Saldo Inicial 1	Cargos del periodo 2	Abonos del periodo 3	Saldo final 4=(1+2-3)	Variación del periodo 5=(4-1)
ACTIVO	144,674,554.20	172,594,772.21	211,360,903.48	105,908,422.93	-38,766,131.27
ACTIVO CIRCULANTE	41,600,430.03	143,706,732.22	182,619,381.71	2,687,780.54	-38,912,649.49
EFFECTIVO Y EQUIVALENTES	1,531,359.58	56,927,153.88	55,772,549.40	2,685,964.06	1,154,604.48
DERECHOS A RECIBIR EFECTIVO O EQUIVALENTES	36,259,502.71	66,779,578.34	123,037,264.57	1,816.48	-36,257,666.23
DERECHOS A RECIBIR BIENES O SERVICIOS	3,809,567.74	0.00	3,809,567.74	0.00	-3,809,567.74
INVENTARIOS	0.00	0.00	0.00	0.00	0.00
ALMACENES	0.00	0.00	0.00	0.00	0.00
ESTIMACIÓN POR PÉRDIDAS O DETERIORO DE ACTIVOS CIRCULANTES	0.00	0.00	0.00	0.00	0.00
OTROS ACTIVOS CIRCULANTES	0.00	0.00	0.00	0.00	0.00
ACTIVO NO CIRCULANTE	103,074,124.17	28,868,039.99	28,741,521.77	103,220,642.39	146,518.22
INVERSIONES FINANCIERAS A LARGO PLAZO	0.00	0.00	0.00	0.00	0.00
DERECHOS A RECIBIR EFECTIVO O EQUIVALENTES A LARGO PLAZO	0.00	0.00	0.00	0.00	0.00
BIENES INMUEBLES, INFRAESTRUCTURA Y CONSTRUCCIONES EN PROCESO	84,748,897.46	28,741,521.77	28,741,521.77	84,748,897.46	0.00
BIENES MUEBLES	18,325,226.71	146,518.22	0.00	18,471,744.93	146,518.22
ACTIVOS INTANGIBLES	0.00	0.00	0.00	0.00	0.00
DEPRECIACIÓN, DETERIORO Y AMORTIZACIÓN ACUMULADA DE BIENES	0.00	0.00	0.00	0.00	0.00
ACTIVOS DIFERIDOS	0.00	0.00	0.00	0.00	0.00
ESTIMACIÓN POR PÉRDIDA O DETERIORO DE ACTIVOS NO CIRCULANTES	0.00	0.00	0.00	0.00	0.00
OTROS ACTIVOS NO CIRCULANTES	0.00	0.00	0.00	0.00	0.00

Bajo protesta de decir verdad declaramos que los Estados Financieros y sus notas, son razonablemente correctos y son responsabilidad del emisor.

MUNICIPIO DE TEPEOJUMA PUEBLA

ESTADO ANALÍTICO DEL ACTIVO  
Del 1 de Enero al 31 de Diciembre de 2023  
(Cifras en pesos)



PRESIDENCIA MUNICIPAL  
H. AYUNTAMIENTO  
TEPEOJUMA, PUE.  
2021 - 2024

C. DANIEL GERARDO DOMÍNGUEZ ALARCÓN  
PRESIDENTE MUNICIPAL

C. FERNANDO RUIZ BABILLO  
TESORERO MUNICIPAL



TESORERIA  
H. AYUNTAMIENTO  
TEPEOJUMA, PUE.  
2021 - 2024

C. ITZELA AMBARANI ORTEGA CAZAREZ  
SECRETARIA GENERAL



SECRETARÍA GENERAL  
H. AYUNTAMIENTO  
TEPEOJUMA, PUE.  
2021 - 2024

MUNICIPIO DE TEPEOJUMA PUEBLA

ESTADO ANALÍTICO DE LA DEUDA Y OTROS PASIVOS  
Del 1 de Enero al 31 de Diciembre de 2023  
(Cifras en pesos)

DENOMINACIÓN DE LAS DEUDAS	Moneda de Contratación	Institución o País Acreedor	Saldo Inicial del Periodo	Saldo Final del Periodo
<b>DEUDA PÚBLICA</b>				
CORTO PLAZO				
<b>DEUDA INTERNA</b>				
Instituciones de Crédito			0.00	0.00
Titulos y Valores			0.00	0.00
Arrendamientos financieros			0.00	0.00
<b>DEUDA EXTERNA</b>				
Organismos Financieros Internacionales			0.00	0.00
Deuda Bilateral			0.00	0.00
Titulos y Valores			0.00	0.00
Arrendamientos Financieros			0.00	0.00
<b>SUBTOTAL CORTO PLAZO</b>			<b>0.00</b>	<b>0.00</b>
LARGO PLAZO				
<b>DEUDA INTERNA</b>				
Instituciones de Crédito			0.00	0.00
Titulos y Valores			0.00	0.00
Arrendamientos financieros			0.00	0.00
<b>DEUDA EXTERNA</b>				
Organismos Financieros Internacionales			0.00	0.00
Deuda Bilateral			0.00	0.00
Titulos y Valores			0.00	0.00
Arrendamientos Financieros			0.00	0.00
<b>SUBTOTAL LARGO PLAZO</b>			<b>0.00</b>	<b>0.00</b>
<b>OTROS PASIVOS</b>			<b>12,391,866.07</b>	<b>2,492,720.09</b>
<b>TOTAL DEUDA Y OTROS PASIVOS</b>			<b>12,391,866.07</b>	<b>2,492,720.09</b>

Bajo protesta de decir verdad declaramos que los Estados Financieros y sus notas, son razonablemente correctos y son responsabilidad del emisor.



PRESIDENCIA MUNICIPAL  
H. AYUNTAMIENTO  
TEPEOJUMA, PUE.  
2021 - 2024

C. DANIEL GERARDO DOMINGUEZ ALARCON  
PRESIDENTE MUNICIPAL

C. FERNANDA LUNA BADILLO  
TESORERO MUNICIPAL



TESORERIA  
H. AYUNTAMIENTO  
TEPEOJUMA, PUE.  
2021 - 2024



SECRETARÍA GENERAL  
H. AYUNTAMIENTO  
TEPEOJUMA, PUE.  
2021 - 2024

C. ITZELA AMAIKANI ORTEGA CAZAREZ  
SECRETARÍA GENERAL

MUNICIPIO DE TEPEOJUMA PUEBLA

ESTADO ANALÍTICO DE INGRESOS

Del 1 de Enero al 31 de Diciembre de 2023  
(Cifras en pesos)

Rubro de Ingresos	Ingreso Estimado (1)	Ampliaciones y Reducciones (2)	Ingreso Modificado (3=1+2)	Ingreso Devengado (4)	Ingreso Percibido (5)	Diferencia (6=5-1)
IMPUESTOS	983,824.75	0.00	983,824.75	583,238.00	580,193.00	-403,631.75
CHOTAS Y APORTACIONES DE SEGURIDAD SOCIAL	0.00	0.00	0.00	0.00	0.00	0.00
CONTRIBUCIONES DE MEJORAS	0.00	0.00	0.00	0.00	0.00	0.00
DERECHOS	765,634.96	0.00	765,634.96	1,223,565.35	1,223,295.35	457,660.39
PRODUCTOS	271,656.82	0.00	271,656.82	219,730.00	219,310.00	-52,346.82
APROVECHAMIENTOS	7,704.00	0.00	7,704.00	0.00	0.00	-7,704.00
INGRESOS POR VENTAS DE BIENES,	0.00	0.00	0.00	0.00	0.00	0.00
PRESTACION DE SERVICIOS Y OTROS INGRESOS	33,516,887.51	0.00	33,516,887.51	52,876,036.52	52,629,642.74	19,112,755.23
PARTICIPACIONES, APORTACIONES, CONVENIOS,						
INCENTIVOS PERIV. DE LA COLAB. FISCAL Y						
FONDOS DIST. DE APORT						
TRANSFERENCIAS, ASIGNACIONES, SUBSIDIOS	0.00	0.00	0.00	0.00	0.00	0.00
Y SUEVENIONES, Y PENSIONES Y						
JUILLACIONES						
INGRESOS DERIVADOS DE FINANCIAMIENTOS	0.00	0.00	0.00	0.00	0.00	0.00
TOTAL	35,545,708.04	0.00	35,545,708.04	54,902,659.87	54,852,441.09	19,306,733.05

## ESTADO ANALÍTICO DE INGRESOS

Del 1 de Enero al 31 de Diciembre de 2023  
(Cifras en pesos)

Estado Analítico de Ingresos por Fuente de Financiamiento	Ingreso Estimado (1)	Ampliaciones/ Reducciones (2)	Ingreso Modificado (3=1+2)	Ingreso Devergado (4)	Ingreso Percibido (5)	Diferencia (6=5-1)
INGRESOS DEL PODER EJECUTIVO FEDERAL O ESTATAL Y DE LOS MUNICIPIOS	35,545,706.04	0.00	35,545,706.04	54,902,609.87	54,652,441.09	19,106,733.05
IMPUESTOS						
CUOTAS Y APORTACIONES DE SEGURIDAD SOCIAL	983,824.75	0.00	983,824.75	563,338.00	590,133.00	-403,631.75
CONTRIBUCIONES DE MEJORA	0.00	0.00	0.00	0.00	0.00	0.00
DERECHOS	755,634.96	0.00	755,634.96	1,223,505.35	1,223,295.35	457,660.39
PRODUCTOS	271,656.82	0.00	271,656.82	219,730.00	519,310.00	-52,346.82
APROYECHAMIENTOS	7,704.00	0.00	7,704.00	0.00	0.00	-7,704.00
PARTICIPACIONES, APORTACIONES, CONVENIOS, INCENTIVOS DERIV. DE LA COLAB. FISCAL Y FONDOS DIST. DE APORT	33,516,887.51	0.00	33,516,887.51	52,076,036.52	52,629,642.74	19,112,755.23
TRANSFERENCIAS, ASIGNACIONES, SUBSIDIOS Y SUBVENCIONES, Y PENSIONES Y JUBILACIONES	0.00	0.00	0.00	0.00	0.00	0.00
INGRESOS DE LOS ENTES PÚBLICOS DE LOS PODERES LEGISLATIVO Y JUDICIAL, DE LOS ÓRGANOS AUTÓNOMOS Y DEL SECTOR PARAESTATAL O PARAMUNICIPAL, ASÍ COMO DE LAS EMPRESAS PRODUCTIVAS DEL ESTADO	0.00	0.00	0.00	0.00	0.00	0.00
CUOTAS Y APORTACIONES DE SEGURIDAD SOCIAL	0.00	0.00	0.00	0.00	0.00	0.00
PRODUCTOS	0.00	0.00	0.00	0.00	0.00	0.00
INGRESOS POR VENTAS DE BIENES, PRESTACIÓN DE SERVICIOS Y OTROS INGRESOS	0.00	0.00	0.00	0.00	0.00	0.00
TRANSFERENCIAS, ASIGNACIONES, SUBSIDIOS Y SUBVENCIONES, Y PENSIONES Y JUBILACIONES	0.00	0.00	0.00	0.00	0.00	0.00

Del 1 de Enero al 31 de Diciembre de 2023  
(Cifras en pesos)

Estado Analítico de Ingresos por Fuente de Financiamiento	Ingreso Estimado (1)	Ampliaciones/ Reducciones (2)	Ingreso Modificado (3=1+2)	Ingreso Devengado (4)	Ingreso Recaudado (5)	Diferencia (6=5-1)
INGRESOS DERIVADOS DE FINANCIAMIENTO	0.00	0.00	0.00	0.00	0.00	0.00
INGRESOS DERIVADOS DE FINANCIAMIENTOS	0.00	0.00	0.00	0.00	0.00	0.00
<b>TOTAL</b>	<b>35,545,708.04</b>	<b>0.00</b>	<b>35,545,708.04</b>	<b>54,902,609.87</b>	<b>54,652,441.09</b>	<b>19,106,733.05</b>
					Ingresos Excedentes	19,106,733.05

Bajo protesta de decir verdad declaramos que los Estados Financieros y sus notas,  
son razonablemente correctos y son responsabilidad del emisor.

 **PRESIDENCIA MUNICIPAL  
H. AYUNTAMIENTO  
TEPEOJUMA, PUE  
2021 - 2024**

  
C. DANIEL CEPEDERO DOMINGUEZ ALARCON  
PRESIDENTE MUNICIPAL

 **TESORERIA  
H. AYUNTAMIENTO  
TEPEOJUMA, PUE  
2021 - 2024**

  
C. FERNANDA ARANA ESPILLO  
TESORERO MUNICIPAL

 **SECRETARIA GENERAL  
H. AYUNTAMIENTO  
TEPEOJUMA, PUE  
2021 - 2024**

  
C. ITZELA ARANTZE ORTEGA CASAS  
SECRETARIA GENERAL

MUNICIPIO DE TEPEOJUJUA PUEBLA


ESTADO ANALÍTICO DEL EJERCICIO DEL PRESUPUESTO DE EGRESOS  
CLASIFICACIÓN ADMINISTRATIVA

Del 1 de Enero al 31 de Diciembre de 2023  
(Cifras en pesos)

Concepto	Egreso Aprobado (1)	Ampliaciones/Reducciones (2)	Egreso Modificado (3=1+2)	Egreso Devengado (4)	Egreso Pagado (5)	Subejercicio (6=5-4)
3 SECTOR PUBLICO MUNICIPAL	35,545,708.04	20,593,462.43	56,139,170.47	55,246,911.04	55,246,764.87	892,259.43
3.1 SECTOR PUBLICO NO FINANCIERO	35,545,708.04	20,593,462.43	56,139,170.47	55,246,911.04	55,246,764.87	892,259.43
3.1.1 GOBIERNO GENERAL MUNICIPAL	35,545,708.04	20,593,462.43	56,139,170.47	55,246,911.04	55,246,764.87	892,259.43
3.1.1.1 GOBIERNO MUNICIPAL	35,545,708.04	20,593,462.43	56,139,170.47	55,246,911.04	55,246,764.87	892,259.43
3.1.1.1.1 ORGANISMO EJECUTIVO MUNICIPAL (AYUNTAMIENTO)	35,545,708.04	20,593,462.43	56,139,170.47	55,246,911.04	55,246,764.87	892,259.43
3.1.1.1.1.1.166 TEPEOJUJUA PUEBLA	35,545,708.04	20,593,462.43	56,139,170.47	55,246,911.04	55,246,764.87	892,259.43
000 RAMO GENERAL	0.00	0.00	0.00	0.00	0.00	0.00
01 PRESIDENCIA MUNICIPAL	0.00	23,044.24	23,044.24	1,106,665.91	1,106,665.91	-1,083,621.67
02 TESORERIA MUNICIPAL	14,956,576.16	6,002,659.02	20,959,235.18	20,171,435.25	20,171,435.25	787,799.93
03 CONTRALORIA MUNICIPAL	0.00	0.00	0.00	0.00	0.00	0.00
04 GERA PÚBLICA	18,501,949.88	14,567,759.17	33,069,709.05	32,213,028.94	32,212,892.77	856,680.11
05 SEGURIDAD PÚBLICA	2,087,182.00	0.00	2,087,182.00	1,755,780.94	1,755,780.94	331,401.06
06 INSTITUTO MUNICIPAL DE LAS MUJERES	0.00	0.00	0.00	0.00	0.00	0.00
07 SECRETARIA GENERAL	0.00	0.00	0.00	0.00	0.00	0.00
TOTAL DEL GASTO	35,545,708.04	20,593,462.43	56,139,170.47	55,246,911.04	55,246,764.87	892,259.43

Bajo protesta de decir verdad declaramos que los Estados Financieros y sus notas, son razonablemente correctos y son responsabilidad del emisor.

 PRESIDENCIA MUNICIPIO  
H. AYUNTAMIENTO  
TEPEOJUJUA, PUE.  
2021 - 2024

  
DANIEL GERARDO DOMÍNGUEZ ALARCÓN  
PRESIDENTE MUNICIPAL

  
C. FERNANDA LUNA VALDEJO  
TESORERO MUNICIPAL

 TESORERIA  
H. AYUNTAMIENTO  
TEPEOJUJUA, PUE.  
2021 - 2024

 SECRETARÍA GENERAL  
H. AYUNTAMIENTO  
TEPEOJUJUA, PUE.  
2021 - 2024


  
ITZELA PALIPANI ORTEGA  
SECRETARÍA GENERAL

MUNICIPIO DE TEPEOJUMA PUEBLA

ESTADO ANALÍTICO DEL EJERCICIO DEL PRESUPUESTO DE EGRESOS  
 CLASIFICACIÓN ECONÓMICA (POR TIPO DE GASTO)  
 Del 1 de Enero al 31 de Diciembre de 2023  
 (Cifras en pesos)

Concepto	Egreso Aprobado (1)	Ampliaciones/Reducciones (2)	Egreso Modificado (3=1+2)	Egreso Devengado (4)	Egreso Pagado (5)	Subejercicio (6=3-4)
1 GASTO CORRIENTE	17,043,758.16	5,097,924.51	22,141,682.67	21,812,481.68	21,812,335.51	1,119,200.99
2 GASTO DE CAPITAL	18,501,949.86	14,705,537.92	33,207,487.80	33,434,429.36	33,434,429.36	-226,941.56
3 AMORTIZACIÓN DE LA DEUDA Y DISMINUCIÓN DE PASIVOS	0.00	0.00	0.00	0.00	0.00	0.00
4 PENSIONES Y JUBILACIONES	0.00	0.00	0.00	0.00	0.00	0.00
5 PARTICIPACIONES	0.00	0.00	0.00	0.00	0.00	0.00
<b>TOTAL DEL GASTO</b>	<b>35,545,708.04</b>	<b>20,593,462.43</b>	<b>56,139,170.47</b>	<b>55,246,911.04</b>	<b>55,246,764.87</b>	<b>892,259.43</b>

Bajo protesta de decir verdad declaramos que los Estados Financieros y sus notas, son razonablemente correctos y son responsabilidad del emisor.

  
**PRESIDENCIA MUNICIPIAL**  
**H. AYUNTAMIENTO**  
**TEPEOJUMA, PUE**  
**2021 - 2024**

  
 C. FERNANDA LÓPEZ BABILLO  
 TESOERO MUNICIPAL

  
**TESORERIA**  
**H. AYUNTAMIENTO**  
**TEPEOJUMA, PUE**  
**2021 - 2024**

.....  
 C. ITZEL AMARILLI ORTEGA CAZAREZ  
 SECRETARÍA GENERAL

  
**SECRETARÍA GENERAL**  
**H. AYUNTAMIENTO**  
**TEPEOJUMA, PUE.**  
**2021 - 2024**



MUNICIPIO DE TEPEOJUMA PUEBLA

ESTADO ANALÍTICO DEL EJERCICIO DEL PRESUPUESTO DE EGRESOS  
 CLASIFICACION POR OBJETO DEL GASTO (CAPÍTULO Y CONCEPTO)  
 Del 1 de Enero al 31 de Diciembre de 2023  
 (Cifras en pesos)

Concepto	Egreso Aprobado (1)	Ampliaciones/Reducciones (2)	Egreso Modificado (3=1+2)	Egreso Devengado (4)	Egreso Pagado (5)	Subejercicio (6=3-4)
1 SERVICIOS PERSONALES	9,732,752.00	-650,401.91	9,082,350.09	8,651,210.37	8,651,210.37	431,139.72
1.1 REMUNERACIONES AL PERSONAL DE CARÁCTER PERMANENTE	9,342,752.00	-720,474.78	8,622,277.22	8,251,839.65	8,251,839.65	370,437.57
1.2 REMUNERACIONES AL PERSONAL DE CARÁCTER TRANSITORIO	0.00	0.00	0.00	0.00	0.00	0.00
1.3 REMUNERACIONES ADICIONALES Y ESPECIALES	390,000.00	0.00	390,000.00	329,297.85	329,297.85	60,702.15
1.4 SEGURIDAD SOCIAL	0.00	70,072.97	70,072.97	70,072.97	70,072.97	0.00
1.5 OTRAS PRESTACIONES SOCIALES Y ECONÓMICAS	0.00	0.00	0.00	0.00	0.00	0.00
1.6 PREVISIONES	0.00	0.00	0.00	0.00	0.00	0.00
1.7 PAGO DE ESTÍMULOS A LAS Y LOS SERVIDORES PÚBLICOS	0.00	0.00	0.00	0.00	0.00	0.00
2 MATERIALES Y SUMINISTROS	2,983,312.21	1,609,253.88	4,592,566.09	4,376,495.71	4,376,495.71	216,070.38
2.1 MATERIALES DE ADMINISTRACIÓN, EMISIÓN DE DOCUMENTOS Y ARTÍCULOS OFICIALES	1,421,000.00	-25,986.29	1,395,013.71	1,230,094.49	1,230,094.49	164,919.22
2.2 ALIMENTOS Y UTENSILIOS	45,000.00	0.00	45,000.00	1,839.00	1,839.00	43,161.00
2.3 MATERIAS PRIMAS Y MATERIALES DE PRODUCCIÓN Y COMERCIALIZACIÓN	0.00	0.00	0.00	0.00	0.00	0.00
2.4 MATERIALES Y ARTÍCULOS DE CONSTRUCCIÓN Y DE REPARACIÓN	0.00	0.00	0.00	0.00	0.00	0.00
2.5 PRODUCTOS QUÍMICOS, FARMACÉUTICOS Y DE LABORATORIO	75,000.00	-37,735.95	37,264.05	37,264.15	37,264.15	0.00
2.6 COMBUSTIBLES, LUBRICANTES Y ADITIVOS	952,312.21	909,246.06	1,861,558.27	1,855,489.97	1,855,489.97	6,068.30
2.7 VESTUARIO, BLANCOS, PRENDAS DE PROTECCIÓN Y ARTÍCULOS DEPORTIVOS	65,000.00	-63,168.00	11,832.00	11,832.00	11,832.00	0.00
2.8 MATERIALES Y SUMINISTROS PARA SEGURIDAD PÚBLICA	0.00	5,841.76	5,841.76	5,841.76	5,841.76	0.00
2.9 REPARACIONES, REFACCIONES Y ACCESORIOS MENORES	425,000.00	811,056.20	1,236,056.20	1,234,134.34	1,234,134.34	1,921.86
3 SERVICIOS GENERALES	3,365,093.95	7,779,902.37	11,144,996.32	10,943,394.29	10,943,242.12	201,694.03
3.1 SERVICIOS BÁSICOS	75,000.00	2,840,156.29	2,915,156.29	2,102,549.29	2,102,549.29	-187,393.00
3.2 SERVICIOS DE ARRENDAMIENTO	0.00	0.00	0.00	0.00	0.00	0.00
3.3 SERVICIOS PROFESIONALES, CIENTÍFICOS, TÉCNICOS Y OTROS SERVICIOS	635,000.00	1,003,521.24	1,638,521.24	1,602,076.30	1,602,076.30	36,444.94
3.4 SERVICIOS FINANCIEROS, BANCARIOS Y	15,000.00	85,734.15	100,734.15	79,632.15	79,485.99	1,102.00

MUNICIPIO DE TEPEOJUMA PUEBLA

ESTADO ANALÍTICO DEL EJERCICIO DEL PRESUPUESTO DE EGRESOS  
CLASIFICACION POR OBJETO DEL GASTO (CAPÍTULO Y CONCEPTO)

Del 1 de Enero al 31 de Diciembre de 2023  
(Cifras en pesos)

Concepto	Egreso Aprobado (1)	Ampliaciones/Reducciones (2)	Egreso Modificado (3=1+2)	Egreso Devengado (4)	Egreso Pagado (5)	Subejercicio (6=3-4)
COMERCIALES						
3.5 SERVICIOS DE INSTALACIÓN, REPARACIÓN, MANTENIMIENTO Y CONSERVACIÓN	1,410,000.00	478,206.01	1,888,206.01	1,688,912.92	1,688,912.92	189,293.09
3.6 SERVICIOS DE COMUNICACIÓN SOCIAL Y PUBLICIDAD	0.00	0.00	0.00	0.00	0.00	0.00
3.7 SERVICIOS DE TRASLADO Y VIÁTICOS	475,000.00	-91,416.01	383,583.99	223,843.13	223,843.13	159,740.86
3.8 SERVICIOS OFICIALES	755,093.95	3,416,663.65	4,171,757.60	4,169,337.50	4,169,337.50	2,420.10
3.9 OTROS SERVICIOS GENERALES	0.00	67,037.60	67,037.60	67,037.00	67,037.00	0.00
4 TRANSFERENCIAS, ASIGNACIONES, SUBSIDIOS Y OTRAS AYUDAS	1,632,600.00	788,617.98	2,431,217.98	2,387,776.88	2,387,776.88	43,441.30
4.1 TRANSFERENCIAS INTERNAS Y ASIGNACIONES AL SECTOR PÚBLICO	0.00	0.00	0.00	0.00	0.00	0.00
4.2 TRANSFERENCIAS AL RESTO DEL SECTOR PÚBLICO	1,182,600.00	62,844.15	1,245,444.15	1,209,444.15	1,209,444.15	36,000.00
4.3 SUBSIDIOS Y SUBVENCIÓNES	0.00	0.00	0.00	0.00	0.00	0.00
4.4 AYUDAS SOCIALES	450,000.00	735,773.83	1,185,773.83	1,178,332.53	1,178,332.53	7,441.30
4.5 PENSIONES Y JUBILACIONES	0.00	0.00	0.00	0.00	0.00	0.00
4.6 TRANSFERENCIAS A FIDEICOMISOS, MANDATOS Y OTROS ANÁLOGOS	0.00	0.00	0.00	0.00	0.00	0.00
4.7 TRANSFERENCIAS A LA SEGURIDAD SOCIAL	0.00	0.00	0.00	0.00	0.00	0.00
4.8 DONATIVOS	0.00	0.00	0.00	0.00	0.00	0.00
4.9 TRANSFERENCIAS AL EXTERIOR	0.00	0.00	0.00	0.00	0.00	0.00
5 BIENES MUEBLES, INMUEBLES E INTANGIBLES	0.00	146,518.22	146,518.22	146,518.22	146,518.22	0.00
5.1 MOBILIARIO Y EQUIPO DE ADMINISTRACIÓN	0.00	113,224.12	113,224.12	113,224.12	113,224.12	0.00
5.2 MOBILIARIO Y EQUIPO EDUCACIONAL Y RECREATIVO	0.00	23,399.10	23,399.10	23,399.10	23,399.10	0.00
5.3 EQUIPO E INSTRUMENTAL MÉDICO Y DE LABORATORIO	0.00	0.00	0.00	0.00	0.00	0.00
5.4 VEHÍCULOS Y EQUIPO DE TRANSPORTE	0.00	0.00	0.00	0.00	0.00	0.00
5.5 EQUIPO DE DEFENSA Y SEGURIDAD	0.00	0.00	0.00	0.00	0.00	0.00
5.6 MAQUINARIA, OTROS EQUIPOS Y HERRAMIENTAS	0.00	9,895.00	9,895.00	9,895.00	9,895.00	0.00
5.7 ACTIVOS BIOLÓGICOS	0.00	0.00	0.00	0.00	0.00	0.00
5.8 BIENES INMUEBLES	0.00	0.00	0.00	0.00	0.00	0.00
5.9 ACTIVOS INTANGIBLES	0.00	0.00	0.00	0.00	0.00	0.00
6 INVERSIÓN PÚBLICA	0.00	28,741,521.77	28,741,521.77	28,741,521.77	28,741,521.77	0.00

MUNICIPIO DE TEPEOJUMA PUEBLA


ESTADO ANALÍTICO DEL EJERCICIO DEL PRESUPUESTO DE EGRESOS  
 CLASIFICACIÓN POR OBJETO DEL GASTO (CAPÍTULO Y CONCEPTO)  
 Del 1 de Enero al 31 de Diciembre de 2023  
 (Cifras en pesos)

Concepto	Egreso Aprobado (1)	Ampliaciones/Reducciones (2)	Egreso Modificado (3=1+2)	Egreso Devengado (4)	Egreso Pagado (5)	Subejercicio (6=3-4)
6.1 OBRA PÚBLICA EN BIENES DE DOMINIO PÚBLICO	0.00	28,741,521.77	28,741,521.77	28,741,521.77	28,741,521.77	0.00
6.2 OBRA PÚBLICA	0.00	0.00	0.00	0.00	0.00	0.00
6.3 PROYECTOS PRODUCTIVOS Y ACCIONES DE FOMENTO	0.00	0.00	0.00	0.00	0.00	0.00
7 INVERSIONES FINANCIERAS Y OTRAS PROVISIONES	17,831,949.88	-17,831,949.88	0.00	0.00	0.00	0.00
7.1 INVERSIONES PARA EL FOMENTO DE ACTIVIDADES PRODUCTIVAS	0.00	0.00	0.00	0.00	0.00	0.00
7.2 ACCIONES Y PARTICIPACIONES DE CAPITAL	0.00	0.00	0.00	0.00	0.00	0.00
7.3 COMPRA DE TÍTULOS Y VALORES	0.00	0.00	0.00	0.00	0.00	0.00
7.4 CONCESION DE PRESTAMOS	0.00	0.00	0.00	0.00	0.00	0.00
7.5 INVERSIONES EN FIDEICOMISOS, MANDATOS Y OTROS ANÁLOGOS	0.00	0.00	0.00	0.00	0.00	0.00
7.6 OTRAS INVERSIONES FINANCIERAS	0.00	0.00	0.00	0.00	0.00	0.00
7.9 PROVISIONES PARA CONTINGENCIAS Y OTRAS EROGACIONES ESPECIALES	17,831,949.88	-17,831,949.88	0.00	0.00	0.00	0.00
8 PARTICIPACIONES Y AFORTACIONES	0.00	0.00	0.00	0.00	0.00	0.00
8.1 PARTICIPACIONES	0.00	0.00	0.00	0.00	0.00	0.00
8.3 AFORTACIONES	0.00	0.00	0.00	0.00	0.00	0.00
8.5 CONVENIOS	0.00	0.00	0.00	0.00	0.00	0.00
9 DEUDA PÚBLICA	0.00	0.00	0.00	0.00	0.00	0.00
9.1 AMORTIZACIÓN DE LA DEUDA PÚBLICA	0.00	0.00	0.00	0.00	0.00	0.00
9.2 INTERESES DE LA DEUDA PÚBLICA	0.00	0.00	0.00	0.00	0.00	0.00
9.3 COMISIONES DE LA DEUDA PÚBLICA	0.00	0.00	0.00	0.00	0.00	0.00
9.4 GASTOS DE LA DEUDA PÚBLICA	0.00	0.00	0.00	0.00	0.00	0.00
9.5 COSTO POR COBERTURAS	0.00	0.00	0.00	0.00	0.00	0.00
9.6 APOYOS FINANCIEROS	0.00	0.00	0.00	0.00	0.00	0.00
9.9 ADEUDOS DE EJERCICIOS FISCALES ANTERIORES (ADEPAS)	0.00	0.00	0.00	0.00	0.00	0.00
TOTAL DEL GASTO	35,545,708.04	20,593,462.43	56,139,170.47	55,246,911.04	55,246,764.87	892,259.43

MUNICIPIO DE TEEEOJUMA PUEBLA


ESTADO ANALÍTICO DEL EJERCICIO DEL PRESUPUESTO DE EGRESOS  
CLASIFICACIÓN POR OBJETO DEL GASTO (CAPÍTULO Y CONCEPTO)  
Del 1 de Enero al 31 de Diciembre de 2023  
(Cifras en pesos)

Bajo protesta de decir verdad declaramos que los Estados Financieros y sus nctas,  
son razonablemente correctos y son responsabilidad del emisor.

  
**PRESIDENCIA MUNICIPAL  
H. AYUNTAMIENTO  
TEPEOJUMA, PUE.  
2021 - 2024**



C. ABEL GERARDO DOMÍNGUEZ ALARCÓN  
PRESIDENTE MUNICIPAL

  
C. FERNANDA ULBER BERNAL  
TESORERO MUNICIPAL



**TESORERIA  
H. AYUNTAMIENTO  
TEPEOJUMA, PUE.  
2021 - 2024**

.....  
C. ITZEL AMALIVANI ORTEGA CRUZAREZ  
SECRETARÍA GENERAL



**SECRETARÍA GENERAL  
H. AYUNTAMIENTO  
TEPEOJUMA, PUE.  
2021 - 2024**

MUNICIPIO DE TEPEOJUMA PUEBLA

ESTADO ANALITICO DEL EJERCICIO DEL PRESUPUESTO DE EGRESOS  
 CLASIFICACION FUNCIONAL (FINALIDAD Y FUNCION)  
 Del 1 de Enero al 31 de Diciembre de 2023  
 (Cifras en pesos)

Concepto	Egreso Aprobado (1)	Ampliaciones/Reducciones (2)	Egreso Modificado (3=1+2)	Egreso Devengado (4)	Egreso Pagado (5)	Subejercicio (6=3-4)
1 GOBIERNO	16,638,758.16	5,719,137.97	22,357,896.13	21,566,895.14	21,566,895.14	1,091,000.99
1.1 LEGISLACION	0.00	0.00	0.00	0.00	0.00	0.00
1.2 JUSTICIA	0.00	0.00	0.00	0.00	0.00	0.00
1.3 COORDINACION DE LA POLITICA DE GOBIERNO	0.00	0.00	0.00	0.00	0.00	0.00
1.4 RELACIONES EXTERIORES	0.00	0.00	0.00	0.00	0.00	0.00
1.5 ASUNTOS FINANCIEROS Y HACIENDARIOS	14,441,576.16	5,721,461.92	20,163,037.98	19,403,438.05	19,403,438.05	759,599.93
1.6 SEGURIDAD NACIONAL	0.00	0.00	0.00	0.00	0.00	0.00
1.7 ASUNTOS DE ORDEN PUBLICO Y DE SEGURIDAD INTERIOR	2,197,182.00	-2,323.95	2,194,858.05	2,163,457.09	2,163,457.09	331,401.06
1.8 OTROS SERVICIOS GENERALES	0.00	0.00	0.00	0.00	0.00	0.00
2 DESARROLLO SOCIAL	18,356,949.88	14,541,215.02	32,898,164.90	33,096,986.46	33,096,760.29	-198,741.56
2.1 PROTECCION AMBIENTAL	325,000.00	0.00	325,000.00	324,763.05	324,763.05	236.95
2.2 VIVIENDA Y SERVICIOS A LA COMUNIDAD	17,631,949.88	14,316,915.02	32,148,864.90	32,376,043.41	32,375,897.24	-227,178.51
2.3 SALUD	0.00	0.00	0.00	0.00	0.00	0.00
2.4 RECREACION, CULTURA Y OTRAS MANIFESTACIONES SOCIALES	0.00	0.00	0.00	0.00	0.00	0.00
2.5 EDUCACION	100,000.00	24,300.00	124,300.00	124,300.00	124,300.00	0.00
2.6 PROTECCION SOCIAL	100,000.00	200,000.00	300,000.00	271,800.00	271,800.00	28,200.00
2.7 OTROS ASUNTOS SOCIALES	0.00	0.00	0.00	0.00	0.00	0.00
3 DESARROLLO ECONOMICO	250,000.00	333,109.44	583,109.44	583,109.44	583,109.44	0.00
3.1 ASUNTOS ECONOMICOS, COMERCIALES Y LABORALES EN GENERAL	250,000.00	333,109.44	583,109.44	583,109.44	583,109.44	0.00
3.2 AGROPECUARIA, SILVICULTURA, PESCA Y CAZA	0.00	0.00	0.00	0.00	0.00	0.00
3.3 COMBUSTIBLES Y ENERGIA	0.00	0.00	0.00	0.00	0.00	0.00
3.4 MINERIA, MANUFACTURAS Y CONSTRUCCION	0.00	0.00	0.00	0.00	0.00	0.00
3.5 TRANSPORTE	0.00	0.00	0.00	0.00	0.00	0.00
3.6 COMUNICACIONES	0.00	0.00	0.00	0.00	0.00	0.00
3.7 TURISMO	0.00	0.00	0.00	0.00	0.00	0.00
3.8 CIENCIA, TECNOLOGIA E INNOVACION	0.00	0.00	0.00	0.00	0.00	0.00
3.9 OTRAS INDUSTRIAS Y OTROS ASUNTOS ECONOMICOS	0.00	0.00	0.00	0.00	0.00	0.00
4 OTRAS NO CLASIFICADAS EN FUNCIONES ANTERIORES	0.00	0.00	0.00	0.00	0.00	0.00

MUNICIPIO DE TEPEOJUMA PUEBLA

ESTADO ANALÍTICO DEL EJERCICIO DEL PRESUPUESTO DE EGRESOS  
 CLASIFICACIÓN FUNCIONAL (FINALIDAD Y FUNCIÓN)  
 Del 1 de Enero al 31 de Diciembre de 2023  
 (Cifras en pesos)

Concepto	Egreso Aprobado (1)	Ampliaciones/Reducciones (2)	Egreso Modificado (3=1+2)	Egreso Devengado (4)	Egreso Pagado (5)	Subejercicio (6=3-4)
4.1 TRANSACCIONES DE LA DEUDA PUBLICA / COSTO FINANCIERO DE LA DEUDA	0.00	0.00	0.00	0.00	0.00	0.00
4.2 TRANSFERENCIAS, PARTICIPACIONES Y APORTACIONES ENTRE DIFERENTES NIVELES Y OPERES DE GOBIERNO	0.00	0.00	0.00	0.00	0.00	0.00
4.3 SANAMIENTO DEL SISTEMA FINANCIERO	0.00	0.00	0.00	0.00	0.00	0.00
4.4 ADEUTOS DE EJERCICIOS FISCALES ANTERIORES	0.00	0.00	0.00	0.00	0.00	0.00
<b>TOTAL DEL GASTO</b>	<b>35,545,708.04</b>	<b>20,593,462.43</b>	<b>56,139,170.47</b>	<b>55,246,911.04</b>	<b>55,246,764.87</b>	<b>892,259.43</b>

Bajo protesta de decir verdad declaramos que los Estados Financieros y sus notas, son razonablemente correctos y son responsabilidad del emisor.

 **PRESIDENCIA MUNICIPAL  
 H. AYUNTAMIENTO  
 TEPEOJUMA, PUE.  
 2021 - 2024**

C. DANIEL ESPARDO DOMINGUEZ ALARCON  
 PRESIDENTE MUNICIPAL

 **TESORERIA  
 H. AYUNTAMIENTO  
 TEPEOJUMA, PUE.  
 2021 - 2024**

C. FERNANDA IANA BADILO  
 TESORERO MUNICIPAL

C. ITZELIA AVILA IMAI ORTEGA CAZAREZ  
 SECRETARIA GENERAL



**SECRETARIA GENERAL  
 H. AYUNTAMIENTO  
 TEPEOJUMA, PUE.  
 2021 - 2024**

MUNICIPIO DE TEPEOJUMA PUEBLA

ENDEUDAMIENTO NETO

Del 1 de Enero al 31 de Diciembre de 2023  
(Cifras en pesos)

Identificación de Crédito o Instrumento	Contratación/Coloc A	Amortización B	Endeudamiento Neto C = A - B
Créditos Bancarios			
Total Créditos Bancarios	0.00	0.00	0.00
Otros Instrumentos de Deuda			
Total Otros Instrumentos de Deuda	0.00	0.00	0.00
TOTAL	0.00	0.00	0.00

Bajo protesta de decir verdad declaramos que los Estados Financieros y sus notas, son razonablemente correctos y son responsabilidad del emisor.



PRESIDENCIA MUNICIPAL  
H. AYUNTAMIENTO  
TEPEOJUMA, PUE.  
2021 - 2024

GERARDO DOMINGUEZ ALARCON  
PRESIDENTE MUNICIPAL

C. FERNANDA LUNA BAQUERO  
TESORERO MUNICIPAL



TESORERIA  
H. AYUNTAMIENTO  
TEPEOJUMA, PUE.  
2021 - 2024

C. ITZELA AMBRANI ORTEGA CAZAREZ  
SECRETARIA GENERAL




SECRETARÍA GENERAL  
H. AYUNTAMIENTO  
TEPEOJUMA, PUE.  
2021 - 2024


MUNICIPIO DE TEPEOJUMA PUEBLA

INTERESES DE LA DEUDA  
Del 1 de Enero al 31 de Diciembre de 2023  
(Cifras en pesos)

Identificación de Crédito o Instrumento	Devengado	Pagado
Créditos Bancarios		
Total de Intereses de Créditos Bancarios	0.00	0.00
Otros Instrumentos de Deuda		
Total de Intereses de Otros Instrumentos de Deuda	0.00	0.00
TOTAL	0.00	0.00

Bajo protesta de decir verdad declaramos que los Estados Financieros y sus notas, son razonablemente correctos y son responsabilidad del emisor.


  
C. DANIEL GERARDO DOMINGUEZ ALARCON  
PRESIDENTE MUNICIPAL

  
C. FERNANDEZ ELENA BADILLO  
TESORERO MUNICIPAL



TESORERIA  
H. AYUNTAMIENTO  
TEPEOJUMA, PUE.  
2021 - 2024

  
PRESIDENCIA MUNICIPAL  
H. AYUNTAMIENTO  
TEPEOJUMA, PUE.  
2021 - 2024

  
C. ITZELA AMA EANI ORTEGA CAZAREZ  
SECRETARIA GENERAL

  
SECRETARIA GENERAL  
H. AYUNTAMIENTO  
TEPEOJUMA, PUE.  
2021 - 2024



FLUJO DE FONDOS  
Del 1 de Enero al 31 de Diciembre de 2023  
(Cifras en pesos)

S/C	Rubro/Capítulo	Estimado/ Aprobado	Ampliaciones/ Reducciones	Modificado	Devengado	Recaudado/ Pagado	CXC/ CXF
	RUBROS DE INGRESO	35,545,704.04	0.00	35,545,704.04	54,802,609.87	54,652,441.09	250,168.78
1	IMPUESTOS	983,824.75	0.00	983,824.75	562,238.00	580,193.00	3,145.00
2	CUOTAS Y APORTACIONES DE SEGURIDAD SOCIAL	0.00	0.00	0.00	0.00	0.00	0.00
3	CONTRIBUCIONES DE MEJORAS	0.00	0.00	0.00	0.00	0.00	0.00
4	DERECHOS	765,634.96	0.00	765,634.96	1,223,505.35	1,223,295.35	210.00
5	PRODUCTOS	271,656.82	0.00	271,656.82	219,730.00	219,310.00	420.00
6	APROVECHAMIENTOS	7,704.00	0.00	7,704.00	0.00	0.00	0.00
7	INGRESOS POR VENTAS DE BIENES,	0.00	0.00	0.00	0.00	0.00	0.00
	PRESTACION DE SERVICIOS Y OTROS INGRESOS						
8	PARTICIPACIONES, APORTACIONES, CONVENTOS,	33,516,887.51	0.00	33,516,887.51	52,876,456.52	52,629,642.74	246,393.78
	INCENTIVOS DERIV. DE LA COLAB. FISCAL Y						
	FONDOS DIST. DE APOYO						
9	TRANSFERENCIAS, ASIGNACIONES, SUBSIDIOS	0.00	0.00	0.00	0.00	0.00	0.00
	Y SUBVENCIÓNES, Y PENSIONES Y						
	QUEBRANTOS						
0	INGRESOS DERIVADOS DE FINANCIAMIENTOS	0.00	0.00	0.00	0.00	0.00	0.00
	CAPÍTULOS DE GASTO	35,545,704.04	20,593,462.43	56,139,170.47	55,246,911.04	55,246,764.87	146.17
1	SERVICIOS PERSONALES	9,722,782.00	-650,401.91	9,082,380.09	8,651,210.37	8,651,210.37	0.00
2	MATERIALES Y SUMINISTROS	2,983,312.21	1,809,233.88	4,792,546.09	4,376,495.71	4,376,495.71	0.00
3	SERVICIOS GENERALES	3,365,093.95	7,779,902.37	11,144,996.32	10,843,388.29	10,943,242.12	146.17
4	TRANSFERENCIAS, ASIGNACIONES, SUBSIDIOS	1,652,600.00	798,617.98	2,431,217.98	2,387,776.68	2,387,776.68	0.00
	Y OTRAS AYUDAS						
5	BIENES MUEBLES, INMUEBLES E INTANGIBLES	0.00	146,518.22	146,518.22	146,518.22	146,518.22	0.00
6	INVERSIÓN PÚBLICA	0.00	28,741,521.77	28,741,521.77	28,741,521.77	28,741,521.77	0.00
7	INVERSIONES FINANCIERAS Y OTRAS	17,831,949.88	-17,831,949.88	0.00	0.00	0.00	0.00
	PROVISIONES						
8	PARTICIPACIONES Y APORTACIONES	0.00	0.00	0.00	0.00	0.00	0.00
9	DEUDA PÚBLICA	0.00	0.00	0.00	0.00	0.00	0.00
	SUPERAVIT/DEFICIT	0.00	-20,593,462.43	-20,593,462.43	-344,301.17	-694,323.78	250,022.61

MUNICIPIO DE TEPEOJUVA PUEBLA

FLUJO DE FONDOS  
Del 1 de Enero al 31 de Diciembre de 2023  
(Cifras en pesos)

CFP	Ingresos por Fuente de Financiamiento	Estimado	Ampliaciones/ Reducciones		Modificado	Devengado	Recaudado	CxF
			Ampliaciones/ Reducciones	Modificado				
	NO ETIQUETADO	35,545,708.04	0.00	0.00	35,545,708.04	54,902,609.87	54,652,441.09	250,168.78
1	RECURSOS FISCALES	2,028,820.53	0.00	0.00	2,028,820.53	2,026,573.35	2,023,528.35	3,045.00
2	FINANCIAMIENTOS INTERNOS	0.00	0.00	0.00	0.00	0.00	0.00	0.00
3	FINANCIAMIENTOS EXTERNOS	0.00	0.00	0.00	0.00	0.00	0.00	0.00
4	INGRESOS PROPIOS	0.00	0.00	0.00	0.00	0.00	0.00	0.00
5	RECURSOS FEDERALES	33,516,887.51	0.00	0.00	33,516,887.51	45,182,347.39	44,535,723.61	247,123.78
6	RECURSOS ESTATALES	0.00	0.00	0.00	0.00	0.00	0.00	0.00
7	OTROS RECURSOS	0.00	0.00	0.00	0.00	7,693,189.13	7,693,189.13	0.00
	ETIQUETADO	0.00	0.00	0.00	0.00	0.00	0.00	0.00
5	RECURSOS FEDERALES	0.00	0.00	0.00	0.00	0.00	0.00	0.00
6	RECURSOS ESTATALES	0.00	0.00	0.00	0.00	0.00	0.00	0.00
7	OTROS RECURSOS	0.00	0.00	0.00	0.00	0.00	0.00	0.00
	TOTAL INGRESOS	35,545,708.04	0.00	0.00	35,545,708.04	54,902,609.87	54,652,441.09	250,168.78
CFP	Egresos por Fuente de Financiamiento	Aprobado	Ampliaciones/ Reducciones		Modificado	Devengado	Pagado	CxF
			Ampliaciones/ Reducciones	Modificado				
	NO ETIQUETADO	35,545,708.04	20,593,462.43	0.00	56,139,170.47	55,246,911.04	55,246,764.87	146.17
1	RECURSOS FISCALES	2,028,820.53	387,340.86	0.00	2,416,161.39	2,036,561.95	2,036,561.95	0.00
2	FINANCIAMIENTOS INTERNOS	0.00	0.00	0.00	0.00	0.00	0.00	0.00
3	FINANCIAMIENTOS EXTERNOS	0.00	0.00	0.00	0.00	0.00	0.00	0.00
4	INGRESOS PROPIOS	0.00	0.00	0.00	0.00	0.00	0.00	0.00
5	RECURSOS FEDERALES	33,516,887.51	12,510,846.94	0.00	46,027,734.05	45,515,054.06	45,514,907.89	146.17
6	RECURSOS ESTATALES	0.00	0.00	0.00	0.00	0.00	0.00	0.00
7	OTROS RECURSOS	0.00	7,695,295.03	0.00	7,695,245.03	7,695,295.03	7,695,295.03	0.00
	ETIQUETADO	0.00	0.00	0.00	0.00	0.00	0.00	0.00
5	RECURSOS FEDERALES	0.00	0.00	0.00	0.00	0.00	0.00	0.00
6	RECURSOS ESTATALES	0.00	0.00	0.00	0.00	0.00	0.00	0.00
7	OTROS RECURSOS	0.00	0.00	0.00	0.00	0.00	0.00	0.00
	TOTAL EGRESOS	35,545,708.04	20,593,462.43	0.00	56,139,170.47	55,246,911.04	55,246,764.87	146.17

FLUJO DE FONDOS  
Del 1 de Enero al 31 de Diciembre de 2023  
(Cifras en pesos)

CFE Ingresos menos Egresos por Fuente de Financiamiento	Estimado/ Aprobado	Ampliaciones/ Reducciones	Modificado	Devergado	Recaudado/ Pagado	CxC/ CxF
NO ETIQUETADO	0.00	-20,593,462.43	-20,593,462.43	-344,301.17	-594,323.78	250,022.61
1 RECURSOS FISCALES	0.00	-387,330.86	-387,330.86	-9,986.60	-13,033.60	3,045.00
2 FINANCIAMIENTOS INTERNOS	0.00	0.00	0.00	0.00	0.00	0.00
3 FINANCIAMIENTOS EXTERNOS	0.00	0.00	0.00	0.00	0.00	0.00
4 INGRESOS PROPIOS	0.00	0.00	0.00	0.00	0.00	0.00
5 RECURSOS FEDERALES	0.00	-12,510,836.54	-12,510,836.54	-332,206.67	-579,184.28	246,977.61
6 RECURSOS ESTATALES	0.00	0.00	0.00	0.00	0.00	0.00
7 OTROS RECURSOS	0.00	-7,695,295.03	-7,695,295.03	-2,105.90	-2,105.90	0.00
ETIQUETADO	0.00	0.00	0.00	0.00	0.00	0.00
5 RECURSOS FEDERALES	0.00	0.00	0.00	0.00	0.00	0.00
6 RECURSOS ESTATALES	0.00	0.00	0.00	0.00	0.00	0.00
7 OTROS RECURSOS	0.00	0.00	0.00	0.00	0.00	0.00
SUPERAVIT/DEFICIT	0.00	-20,593,462.43	-20,593,462.43	-344,301.17	-594,323.78	250,022.61

MUNICIPIO DE TEPEOJUMA FUEBLA

FLUJO DE FONDOS  
Del 1 de Enero al 31 de Diciembre de 2023  
(Cifras en pesos)

R/C	Subc/capitulo	11	12	13	14	15	16	17	18	19	20	21	22	23	24	25	26	27	Etiquetado	Total
		2,056,575.35	0.00	0.00	0.00	45,182,847.39	0.00	7,693,189.13	0.00	54,922,609.87	0.00	0.00	0.00	0.00	0.00	0.00	0.00	0.00	0.00	54,902,609.87
1	IMPUESTOS	983,338.00	0.00	0.00	0.00	0.00	0.00	0.00	0.00	983,338.00	0.00	0.00	0.00	0.00	0.00	0.00	0.00	0.00	0.00	983,338.00
2	CUOTAS Y APORTACIONES DE SEGURIDAD SOCIAL	0.00	0.00	0.00	0.00	0.00	0.00	0.00	0.00	0.00	0.00	0.00	0.00	0.00	0.00	0.00	0.00	0.00	0.00	0.00
3	CONTRIBUCIONES DE MEJORAS	0.00	0.00	0.00	0.00	0.00	0.00	0.00	0.00	0.00	0.00	0.00	0.00	0.00	0.00	0.00	0.00	0.00	0.00	0.00
4	DERECHOS	1,223,505.35	0.00	0.00	0.00	0.00	0.00	0.00	0.00	1,223,505.35	0.00	0.00	0.00	0.00	0.00	0.00	0.00	0.00	0.00	1,223,505.35
5	PRECIOS	219,730.00	0.00	0.00	0.00	0.00	0.00	0.00	0.00	219,730.00	0.00	0.00	0.00	0.00	0.00	0.00	0.00	0.00	0.00	219,730.00
6	APROVECHAMIENTOS	0.00	0.00	0.00	0.00	0.00	0.00	0.00	0.00	0.00	0.00	0.00	0.00	0.00	0.00	0.00	0.00	0.00	0.00	0.00
7	INGRESOS POR VENTAS DE BIENES,	0.00	0.00	0.00	0.00	0.00	0.00	0.00	0.00	0.00	0.00	0.00	0.00	0.00	0.00	0.00	0.00	0.00	0.00	0.00
	PREPAGACION DE SERVICIOS Y OTROS IMPRESOS	0.00	0.00	0.00	0.00	0.00	0.00	0.00	0.00	0.00	0.00	0.00	0.00	0.00	0.00	0.00	0.00	0.00	0.00	0.00
8	PARTICIPACIONES, APORTACIONES, CREDITOS, INCENTIVOS DERIV. DE LA COOP. FISCAL Y FONDOS DIST. DE BARRIO	0.00	0.00	0.00	0.00	45,182,847.39	0.00	7,693,189.13	0.00	52,876,036.52	0.00	0.00	0.00	0.00	0.00	0.00	0.00	0.00	0.00	52,876,036.52
9	TRANSFERENCIAS, ASIGNACIONES, SUBSIDIOS Y SUBVENCIONES, Y EMISIONES Y JUBILACIONES	0.00	0.00	0.00	0.00	0.00	0.00	0.00	0.00	0.00	0.00	0.00	0.00	0.00	0.00	0.00	0.00	0.00	0.00	0.00
0	INGRESOS DERIVADOS DE FINANCIAMIENTO	0.00	0.00	0.00	0.00	0.00	0.00	0.00	0.00	0.00	0.00	0.00	0.00	0.00	0.00	0.00	0.00	0.00	0.00	0.00
	CARGUROS DE BASTO	2,086,561.95	0.00	0.00	0.00	45,515,094.66	0.00	7,695,295.03	0.00	55,246,911.64	0.00	0.00	0.00	0.00	0.00	0.00	0.00	0.00	0.00	55,246,911.64
1	SERVICIOS PERSONALES	0.00	0.00	0.00	0.00	6,651,210.37	0.00	0.00	0.00	6,651,210.37	0.00	0.00	0.00	0.00	0.00	0.00	0.00	0.00	0.00	6,651,210.37
2	PAYROLLS Y EMPLEADOS	1,089,035.50	0.00	0.00	0.00	3,316,461.81	0.00	0.00	0.00	4,375,495.71	0.00	0.00	0.00	0.00	0.00	0.00	0.00	0.00	0.00	4,375,495.71
3	SERVICIOS GENERALES	760,533.59	0.00	0.00	0.00	10,189,648.80	0.00	2,105.90	0.00	10,243,388.29	0.00	0.00	0.00	0.00	0.00	0.00	0.00	0.00	0.00	10,243,388.29
4	TRANSFERENCIAS, ASIGNACIONES, SUBSIDIOS Y OTRAS AYUDAS	173,010.36	0.00	0.00	0.00	2,214,765.32	0.00	0.00	0.00	2,387,775.69	0.00	0.00	0.00	0.00	0.00	0.00	0.00	0.00	0.00	2,387,775.69
5	BIENES MUEBLES, INMUEBLES E INTANGIBLES	44,894.10	0.00	0.00	0.00	107,634.12	0.00	0.00	0.00	152,528.22	0.00	0.00	0.00	0.00	0.00	0.00	0.00	0.00	0.00	152,528.22
6	INVERSION PUBLICA	0.00	0.00	0.00	0.00	21,040,332.64	0.00	7,693,189.13	0.00	28,733,521.77	0.00	0.00	0.00	0.00	0.00	0.00	0.00	0.00	0.00	28,733,521.77
7	INVERSIONES FINANCIERAS Y OTRAS PROVISIONES	0.00	0.00	0.00	0.00	0.00	0.00	0.00	0.00	0.00	0.00	0.00	0.00	0.00	0.00	0.00	0.00	0.00	0.00	0.00
8	PARTICIPACIONES Y APORTACIONES	0.00	0.00	0.00	0.00	0.00	0.00	0.00	0.00	0.00	0.00	0.00	0.00	0.00	0.00	0.00	0.00	0.00	0.00	0.00
9	DEUDA PUBLICA	0.00	0.00	0.00	0.00	0.00	0.00	0.00	0.00	0.00	0.00	0.00	0.00	0.00	0.00	0.00	0.00	0.00	0.00	0.00
	SUPERAVIT/DEFICIT	-9,988.60	0.00	0.00	0.00	-332,266.67	0.00	-2,105.90	0.00	-344,301.17	0.00	0.00	0.00	0.00	0.00	0.00	0.00	0.00	0.00	-344,301.17

FLUJO DE FONDOS

Del 1 de Enero al 31 de Diciembre de 2023  
(Cifras en pesos)

Bajo protesta de decir verdad declaramos que los Estados Financieros y sus notas,  
son razonablemente correctos y son responsabilidad del emisor.

**PRESIDENCIA MUNICIPAL  
H. AYUNTAMIENTO  
TEPEOJUMA, PUE.  
2021 - 2024**



*[Signature]*  
C. DANIEL GERARDO DOMINGUEZ ALARCON  
PRESIDENTE MUNICIPAL

*[Signature]*  
C. FERNANDA ENRIQUE BENAVIDES  
TESORERO MUNICIPAL

**TESORERIA  
H. AYUNTAMIENTO  
TEPEOJUMA, PUE.  
2021 - 2024**



C. ITZELLA AMAIRANI ORTEGA CAZAREZ  
SECRETARÍA GENERAL

**SECRETARÍA GENERAL  
H. AYUNTAMIENTO  
TEPEOJUMA, PUE.  
2021 - 2024**



MUNICIPIO DE TEPEOJUMA PUEBLA

GASTO POR CATEGORÍA PROGRAMÁTICA

Del 1 de Enero al 31 de Diciembre de 2023  
(Cifras en pesos)

Concepto	Egreso Aprobado (1)	Ampliaciones/Reducciones (2)	Egreso Modificado (3=1+2)	Egreso Devengado (4)	Egreso Pagado (5)	Subejercicio (6=3-4)
Programas	35,545,708.04	20,593,462.43	56,139,170.47	55,246,811.04	55,246,764.87	932,259.43
Subsidios: Sector Social y Privado o Entidades Federativas y Municipios	0.00	0.00	0.00	0.00	0.00	0.00
S	0.00	0.00	0.00	0.00	0.00	0.00
U	0.00	0.00	0.00	0.00	0.00	0.00
Desempeño de las Funciones	21,104,131.88	14,872,000.61	35,976,132.49	35,843,472.99	35,843,326.82	132,659.50
E	525,000.00	224,300.00	749,300.00	720,863.05	720,863.05	28,436.95
B	0.00	0.00	0.00	0.00	0.00	0.00
P	0.00	0.00	0.00	0.00	0.00	0.00
F	250,000.00	333,109.44	583,109.44	583,109.44	583,109.44	0.00
G	0.00	0.00	0.00	0.00	0.00	0.00
A	0.00	0.00	0.00	0.00	0.00	0.00
R	2,497,182.00	-2,323.85	2,494,858.15	2,163,457.09	2,163,457.09	331,401.06
K	17,831,949.88	14,316,915.02	32,148,864.90	32,376,043.41	32,375,897.24	-227,176.51
M	14,441,576.16	5,721,461.82	20,163,037.98	19,403,438.05	19,403,438.05	759,599.93
O	0.00	0.00	0.00	0.00	0.00	0.00
W	0.00	0.00	0.00	0.00	0.00	0.00
L	0.00	0.00	0.00	0.00	0.00	0.00
N	0.00	0.00	0.00	0.00	0.00	0.00
J	0.00	0.00	0.00	0.00	0.00	0.00
T	0.00	0.00	0.00	0.00	0.00	0.00
Y	0.00	0.00	0.00	0.00	0.00	0.00
Z	0.00	0.00	0.00	0.00	0.00	0.00
I	0.00	0.00	0.00	0.00	0.00	0.00
C Participaciones a entidades Federativas y Municipios	0.00	0.00	0.00	0.00	0.00	0.00
D Costo financiero, deuda o arrendos a deudores y ahorradores de la banca	0.00	0.00	0.00	0.00	0.00	0.00

MUNICIPIO DE TEPEOJUMA PUEBLA

GASTO POR CATEGORÍA PROGRAMÁTICA

Del 1 de Enero al 31 de Diciembre de 2023  
(Cifras en pesos)

Concepto	Egreso Aprobado (1)	Ampliaciones/Reducciones (2)	Egreso Modificado (3=1+2)	Egreso Devengado (4)	Egreso Pagado (5)	Subejercicio (6=3-4)
H Adeudas de ejercicios fiscales anteriores	0.00	0.00	0.00	0.00	0.00	0.00
TOTAL DEL GASTO	35,545,708.04	20,593,462.43	56,139,170.47	55,246,911.04	55,246,764.87	592,259.43

Bajo protesta de decir verdad declaramos que los Estados Financieros y sus notas, son razonablemente correctos y son responsabilidad del emisor.




C. DAVID GERARDO DOMÍNGUEZ ALARCON  
PRESIDENTE MUNICIPAL

*[Handwritten signature of David Gerardo Domínguez Alarcón]*

*[Handwritten signature of C. Febrina Lara Bernal]*

C. FEBRINA LARA BERNAL  
TESORERO MUNICIPAL



C. ITZELA AMIGANI ORTEGA CAZAREZ  
SECRETARÍA GENERAL

*[Handwritten signature of Itzela Amigani Ortega Cazarez]*



SECRETARÍA GENERAL  
H. AYUNTAMIENTO  
TEPEOJUMA, PUE.  
2021 - 2024

MUNICIPIO DE TEPEOJUMA PUEBLA

PROGRAMAS Y PROYECTOS DE INVERSIÓN  
Al 31 de Diciembre de 2023

Actividad	Unidad de medida	Meta programada	Meta real	Avance
-----------	------------------	-----------------	-----------	--------

Bajo protesta de decir verdad declaramos que los Estados Financieros y sus notas, son razonablemente correctos y son responsabilidad del emisor.



PRESIDENCIA MUNICIPAL  
H. AYUNTAMIENTO  
TEPEOJUMA, PUE.  
2021 - 2024

C. DANIEL GERARDO DOMÍNGUEZ ALARCÓN  
PRESIDENTE MUNICIPAL

C. FERNANDA LUNA PADILLA  
TESORERO MUNICIPAL



TESORERIA  
H. AYUNTAMIENTO  
TEPEOJUMA, PUE.  
2021 - 2024

C. ITZEL AMARIN OTEGA CAZAREZ  
SECRETARÍA GENERAL



SECRETARÍA GENERAL  
H. AYUNTAMIENTO  
TEPEOJUMA, PUE.  
2021 - 2024



MUNICIPIO DE TEEEOJUMA PUEBLA

INDICADORES DE RESULTADOS  
Al 31 de Diciembre de 2023

Indicador: Unidad de medida: Meta programada: Meta real:

Bajo protesta de decir verdad declaramos que los Estados Financieros y sus notas, son razonablemente correctos y son responsabilidad del emisor.



PRESIDENCIA MUNICIPAL  
H. AYUNTAMIENTO  
TEPEOJUMA, PUE.  
2021 - 2024

*[Handwritten signature]*

C. RAFAEL GERARDO DOMINGUEZ ALARCON  
PRESIDENTE MUNICIPAL

*[Handwritten signature]*

C. FERNANDA LUNA BALBUENA  
TESORERO MUNICIPAL



TESORERIA  
H. AYUNTAMIENTO  
TEPEOJUMA, PUE.  
2021 - 2024

*[Handwritten signature]*

C. ITZELA AMARAL GUTIERREZ CAZAREZ  
SECRETARIA GENERAL



SECRETARÍA GENERAL  
H. AYUNTAMIENTO  
TEPEOJUMA, PUE.  
2021 - 2024

MUNICIPIO DE TEPEOJUMA PUEBLA

NOTAS A LOS ESTADOS FINANCIEROS  
NOTAS AL ESTADO DE ACTIVIDADES

Del 1 de Enero al 31 de Diciembre de 2023  
(Cifras en pesos)

EA-01 INGRESOS Y OTROS BENEFICIOS:

Cuenta	Nombre de la Cuenta	Monto	% de Rubro	Característica
4	INGRESOS Y OTROS BENEFICIOS	55,285,335.40		
4.1	INGRESOS DE GESTIÓN	2,026,573.35		
4.1.1	IMPUESTOS	583,338.00	100.00%	
4.1.1.1	IMPUESTOS SOBRE LOS INGRESOS	0.00	0.00%	
4.1.1.2	IMPUESTOS SOBRE EL PATRIMONIO	583,338.00	100.00%	
4.1.1.3	IMPUESTOS SOBRE LA PRODUCCIÓN, EL CONSUMO Y LAS TRANSACCIONES	0.00	0.00%	
4.1.1.4	IMPUESTOS AL COMERCIO EXTERIOR	0.00	0.00%	
4.1.1.5	IMPUESTOS SOBRE NÓMINAS Y ASIMILABLES	0.00	0.00%	
4.1.1.6	IMPUESTOS ECOLÓGICOS	0.00	0.00%	
4.1.1.7	ACCESORIOS DE IMPUESTOS	0.00	0.00%	
4.1.1.8	IMP. NO COMPRENDIDOS EN LA LEY DE ING. VIGENTE CAUS. EN EJER. FISC. ANT. PEND. DE LIQ. O PAGO	0.00	0.00%	
4.1.1.9	OTROS IMPUESTOS	0.00	0.00%	
4.1.2	CUOTAS Y APORTACIONES DE SEGURIDAD SOCIAL	0.00	0.00%	
4.1.2.1	APORTACIONES PARA FONDOS DE VIVIENDA	0.00	0.00%	
4.1.2.2	CUOTAS PARA LA SEGURIDAD SOCIAL	0.00	0.00%	
4.1.2.3	CUOTAS DE AHORRO PARA EL RETIRO	0.00	0.00%	
4.1.2.4	ACCESORIOS DE CUOTAS Y APORTACIONES DE SEGURIDAD SOCIAL	0.00	0.00%	
4.1.2.9	OTRAS CUOTAS Y APORTACIONES PARA LA SEGURIDAD SOCIAL	0.00	0.00%	
4.1.3	CONTRIBUCIONES DE MEJORAS	0.00	0.00%	
4.1.3.1	CONTRIBUCIONES DE MEJORAS POR OBRAS PÚBLICAS	0.00	0.00%	
4.1.3.2	CON. DE MEJ. NO COMP. EN LA LEY DE ING. VIGENTE CAUS. EN EJER. FISC. ANT. PEND. DE LIQ. O PAGO	0.00	0.00%	
4.1.4	DERECHOS	1,223,505.35	100.00%	
4.1.4.1	DERECHOS POR EL USO, GOCE, APROVECHAMIENTO O EXPLOTACIÓN DE BIENES DE DOMINIO PÚBLICO	395,246.00	32.30%	
4.1.4.3	DERECHOS POR PRESTACIÓN DE SERVICIOS	828,259.35	67.70%	
4.1.4.4	ACCESORIOS DE DERECHOS	0.00	0.00%	
4.1.4.5	DERECHOS NO COMP. EN LA LEY DE ING. VIGENTE CAUS. EN EJER. FISC. ANT. PEND. DE LIQ. O PAGO	0.00	0.00%	
4.1.4.9	OTROS DERECHOS	0.00	0.00%	
4.1.5	PRODUCTOS	219,730.00	100.00%	
4.1.5.1	PRODUCTOS	219,730.00	100.00%	
4.1.5.4	PRODUCTOS NO COMP. EN LA LEY DE ING. VIGENTE CAUS. EN EJER. FISC. ANT. PEND. DE LIQ. O PAGO	0.00	0.00%	
4.1.6	APROVECHAMIENTOS	0.00	0.00%	
4.1.6.2	MULTAS	0.00	0.00%	
4.1.6.3	INDEMNIZACIONES	0.00	0.00%	
4.1.6.4	REINTEGROS	0.00	0.00%	
4.1.6.5	APROVECHAMIENTOS PROVENIENTES DE OBRAS PÚBLICAS	0.00	0.00%	
4.1.6.6	APROVECHAMIENTOS NO COMP. EN LA LEY DE ING. VIGENTE CAUS. EN EJER. FISC. ANT. PEND. DE LIQ. O PAGO	0.00	0.00%	
4.1.6.8	ACCESORIOS DE APROVECHAMIENTOS	0.00	0.00%	

MUNICIPIO DE TEPEOJUMA PUEBLA

NOTAS A LOS ESTADOS FINANCIEROS

NOTAS AL ESTADO DE ACTIVIDADES

Del 1 de Enero al 31 de Diciembre de 2023

(Cifras en pesos)

4.1.6.9	OTROS APROVECHAMIENTOS	0.00	0.00%
4.1.7	INGRESOS POR VENTA DE BIENES Y PRESTACION DE SERVICIOS	0.00	0.00%
4.1.7.1	INGRESOS POR VENTA DE BIENES Y PREST. DE SERV. DE INST. PÚBLICAS DE SEGURIDAD SOCIAL	0.00	0.00%
4.1.7.2	INGRESOS POR VENTA DE BIENES Y PREST. DE SERV. DE EMPR. PRODUCT. DEL ESTADO	0.00	0.00%
4.1.7.3	INGRESOS POR VENTA DE BIENES Y PREST. DE SERV. DE ENT. PARAEST. Y FIDEIC. NO EMPR Y NO FINANC	0.00	0.00%
4.1.7.4	INGRESOS POR VENTA DE BIENES Y PREST. DE SERV. DE ENT. PARAEST. EMPR NO FINANC C/PART EST MAY	0.00	0.00%
4.1.7.5	INGRESOS POR VENTA DE BIENES Y PREST. DE SERV. DE ENT. PARAEST. EMPR FINANC MONET C/PART EST MAY	0.00	0.00%
4.1.7.6	INGRESOS POR VENTA DE BIENES Y PREST. DE SERV. DE ENT. PARAEST. EMPR FINANC NO MONET C/PART EST MAY	0.00	0.00%
4.1.7.7	INGRESOS POR VENTA DE BIENES Y PREST. DE SERV. DE FIDEIC. FINANC PÚBLICOS C/PART EST MAY	0.00	0.00%
4.1.7.8	INGRESOS POR VENTA DE BIENES Y PREST. DE SERV. DE LOS PODERES LEG. Y JUDICIAL Y DE LOS ÓRGANOS AUT.	0.00	0.00%
4.2	PART, APORT, CONV, INCENT. DERIV. D/COLAB. FISCAL, F. DIST. DE APORT, TRANSF, ASIG, SUBS Y SUBV Y P Y JUB	52,876,036.52	
4.2.1	PART, APORT, CONV, INCENT. DERIV. D/COLAB. FISCAL, F. DIST. DE APORT	52,876,036.52	100.00%
4.2.1.1	PARTICIPACIONES	19,521,612.39	36.92%
4.2.1.2	AFORTACIONES	24,681,870.00	46.68%
4.2.1.3	CONVENIOS	8,672,554.13	16.40%
4.2.1.4	INCENTIVOS DERIVADOS DE LA COLABORACIÓN FISCAL	0.00	0.00%
4.2.1.5	FONDOS DISTINTOS DE APORTACIONES	0.00	0.00%
4.2.2	TRANSFERENCIAS, ASIGNACIONES, SUBSIDIOS Y SUBVENCIONES Y PENSIONES Y JUBILACIONES	0.00	0.00%
4.2.2.1	TRANSFERENCIAS INTERNAS Y ASIGNACIONES DEL SECTOR PÚBLICO	0.00	0.00%
4.2.2.3	SUBSIDIOS Y SUBVENCIONES	0.00	0.00%
4.2.2.5	PENSIONES Y JUBILACIONES	0.00	0.00%
4.2.2.7	TRANSFERENCIAS DEL FONDO MEXICANO DEL PETRÓLEO PARA LA ESTABILIZACIÓN Y EL DESARROLLO	0.00	0.00%
4.3	OTROS INGRESOS Y BENEFICIOS	382,725.53	
4.3.1	INGRESOS FINANCIEROS	382,725.53	100.00%
4.3.1.1	INTERESES GANADOS DE TÍTULOS, VALORES Y DEMÁS INSTRUMENTOS FINANCIEROS	0.00	0.00%
4.3.1.9	OTROS INGRESOS FINANCIEROS	382,725.53	100.00%
4.3.2	INCREMENTO POR VARIACIÓN DE INVENTARIOS	0.00	0.00%
4.3.2.1	INCREMENTO POR VARIACIÓN DE INVENTARIOS DE MERCANCIAS PARA VENTA	0.00	0.00%
4.3.2.2	INCREMENTO POR VARIACIÓN DE INVENTARIOS DE MERCANCIAS TERMINADAS	0.00	0.00%
4.3.2.3	INCREMENTO POR VARIACIÓN DE INVENTARIOS	0.00	0.00%

MUNICIPIO DE TEPEOJUMA PUEBLA

NOTAS A LOS ESTADOS FINANCIEROS  
 NOTAS AL ESTADO DE ACTIVIDADES  
 Del 1 de Enero al 31 de Diciembre de 2023  
 (Cifras en pesos)

4.3.2.4	DE MERCANCIAS EN PROCESO DE ELABORACIÓN INCREMENTO POR VARIACIÓN DE INVENTARIOS DE MATERIAS PRIMAS, MATERIAL. Y SUMINISTROS PARA PRODUCCIÓN	0.00	0.00%
4.3.2.5	INCREMENTO POR VARIACIÓN DE INVENTARIOS DE MATERIAS PRIMAS, MATERIALES Y SUMINISTROS DE CONSUMO	0.00	0.00%
4.3.3	DISMINUCIÓN DEL EXCESO DE ESTIMACIONES POR PÉRDIDA O DETERIORO U OBSOLESCENCIA	0.00	0.00%
4.3.3.1	DISMINUCIÓN DEL EXCESO DE ESTIMACIONES POR PÉRDIDA O DETERIORO U OBSOLESCENCIA	0.00	0.00%
4.3.4	DISMINUCIÓN DEL EXCESO DE PROVISIONES	0.00	0.00%
4.3.4.1	DISMINUCIÓN DEL EXCESO DE PROVISIONES	0.00	0.00%
4.3.9	OTROS INGRESOS Y BENEFICIOS VARIOS	0.00	0.00%
4.3.9.2	BONIFICACIONES Y DESCUENTOS OBTENIDOS	0.00	0.00%
4.3.9.3	DIFERENCIAS POR TIPO DE CAMBIO A FAVOR	0.00	0.00%
4.3.9.4	DIFERENCIAS DE COTIZACIÓN A FAVOR EN VALORES NEGOCIABLES	0.00	0.00%
4.3.9.5	RESULTADO POR POSICIÓN MONETARIA	0.00	0.00%
4.3.9.6	UTILIDADES POR PARTICIPACIÓN PATRIMONIAL	0.00	0.00%
4.3.9.7	DIFERENCIAS POR REESTRUCTURACIÓN DE DEUDA PÚBLICA A FAVOR	0.00	0.00%
4.3.9.9	OTROS INGRESOS Y BENEFICIOS VARIOS	0.00	0.00%

MUNICIPIO DE TEPEOJUMA PUEBLA

NOTAS A LOS ESTADOS FINANCIEROS  
 NOTAS AL ESTADO DE ACTIVIDADES  
 Del 1 de Enero al 31 de Diciembre de 2023  
 (Cifras en pesos)

EA-02 GASTOS Y OTRAS PÉRDIDAS:

Cuenta	Nombre de la Cuenta	Monto	% de Kubro	Característica
5	GASTOS Y OTRAS PERDIDAS	55,100,392.82		
5.1	GASTOS DE FUNCIONAMIENTO	23,971,094.37		
5.1.1	SERVICIOS PERSONALES	8,651,210.37	100.00%	
5.1.1.1	REMUNERACIONES AL PERSONAL DE CARÁCTER PERMANENTE	8,251,839.65	95.38%	
5.1.1.2	REMUNERACIONES AL PERSONAL DE CARÁCTER TRANSITORIO	0.00	0.00%	
5.1.1.3	REMUNERACIONES ADICIONALES Y ESPECIALES	329,297.85	3.81%	
5.1.1.4	SEGURIDAD SOCIAL	70,072.87	0.81%	
5.1.1.5	OTRAS PRESTACIONES SOCIALES Y ECONÓMICAS	0.00	0.00%	
5.1.1.6	PAGO DE ESTÍMULOS A SERVIDORES PÚBLICOS	0.00	0.00%	
5.1.2	MATERIALES Y SUMINISTROS	4,376,495.71	100.00%	
5.1.2.1	MATERIALES DE ADMINISTRACIÓN, EMISIÓN DE DOCUMENTOS Y ARTÍCULOS OFICIALES	1,230,094.49	28.11%	
5.1.2.2	ALIMENTOS Y UTENSILIOS	1,839.00	0.04%	
5.1.2.3	MATERIAS PRIMAS Y MATERIALES DE PRODUCCIÓN Y COMERCIALIZACIÓN	0.00	0.00%	
5.1.2.4	MATERIALES Y ARTÍCULOS DE CONSTRUCCIÓN Y DE REPARACIÓN	0.00	0.00%	
5.1.2.5	PRODUCTOS QUÍMICOS, FARMACÉUTICOS Y DE LABORATORIO	37,264.15	0.85%	
5.1.2.6	COMBUSTIBLES, LUBRICANTES Y ADITIVOS	1,855,489.97	42.40%	
5.1.2.7	VESTUARIO, BLANCOS, PRENDAS DE PROTECCIÓN Y ARTÍCULOS DEPORTIVOS	11,832.00	0.27%	
5.1.2.8	MATERIALES Y SUMINISTROS PARA SEGURIDAD	5,841.76	0.13%	
5.1.2.9	HERRAMIENTAS, REPAACIONES Y ACCESORIOS MENORES	1,234,134.34	28.20%	
5.1.3	SERVICIOS GENERALES	10,943,388.29	100.00%	
5.1.3.1	SERVICIOS BASICOS	3,102,549.29	28.35%	
5.1.3.2	SERVICIOS DE ARRENDAMIENTO	0.00	0.00%	
5.1.3.3	SERVICIOS PROFESIONALES, CIENTIFICOS Y TÉCNICOS Y OTROS SERVICIOS	1,602,076.30	14.64%	
5.1.3.4	SERVICIOS FINANCIEROS, BANCARIOS Y COMERCIALES	79,632.15	0.73%	
5.1.3.5	SERVICIOS DE INSTALACIÓN, REPARACIÓN, MANTENIMIENTO Y CONSERVACIÓN	1,698,912.92	15.52%	
5.1.3.6	SERVICIOS DE COMUNICACIÓN SOCIAL Y PUBLICIDAD	0.00	0.00%	
5.1.3.7	SERVICIOS DE TRASLADO Y VIÁTICOS	223,843.13	2.05%	
5.1.3.8	SERVICIOS OFICIALES	4,169,337.50	38.10%	
5.1.3.9	OTROS SERVICIOS GENERALES	67,037.00	0.61%	
5.2	TRANSFERENCIAS, ASIGNACIONES, SUBSIDIOS Y OTRAS AYUDAS	2,387,776.68		
5.2.1	TRANSFERENCIAS INTERNAS Y ASIGNACIONES AL SECTOR PÚBLICO	0.00	0.00%	
5.2.1.1	ASIGNACIONES AL SECTOR PÚBLICO	0.00	0.00%	
5.2.1.2	TRANSFERENCIAS INTERNAS AL SECTOR PÚBLICO	0.00	0.00%	
5.2.2	TRANSFERENCIAS AL RESTO DEL SECTOR PÚBLICO	1,209,444.15	100.00%	
5.2.2.1	TRANSFERENCIAS A ENTIDADES PARAESTATALES	0.00	0.00%	
5.2.2.2	TRANSFERENCIAS A ENTIDADES FEDERATIVAS Y MUNICIPIOS	1,209,444.15	100.00%	
5.2.3	SUBSIDIOS Y SUBVENCIONES	0.00	0.00%	
5.2.3.1	SUBSIDIOS	0.00	0.00%	

MUNICIPIO DE TEPEOJUMA PUEBLA

NOTAS A LOS ESTADOS FINANCIEROS

NOTAS AL ESTADO DE ACTIVIDADES

Del 1 de Enero al 31 de Diciembre de 2023

(Cifras en pesos)

5.2.3.2	SUBVENCIONES	0.00	0.00%
5.2.4	AYUDAS SOCIALES	1,178,332.53	100.00%
5.2.4.1	AYUDAS SOCIALES A PERSONAS	1,082,332.53	91.85%
5.2.4.2	BECAS	0.00	0.00%
5.2.4.3	AYUDAS SOCIALES A INSTITUCIONES	96,000.00	8.15%
5.2.4.4	AYUDAS SOCIALES POR DESASTRES NATURALES Y OTROS SINIESTROS	0.00	0.00%
5.2.5	PENSIONES Y JUBILACIONES	0.00	0.00%
5.2.5.1	PENSIONES	0.00	0.00%
5.2.5.2	JUBILACIONES	0.00	0.00%
5.2.5.9	OTRAS PENSIONES Y JUBILACIONES	0.00	0.00%
5.2.6	TRANSFERENCIAS A FIDEICOMISOS, MANDATOS Y CONTRATOS ANALOGOS	0.00	0.00%
5.2.6.1	TRANSFERENCIAS A FIDEICOMISOS, MANDATOS Y CONTRATOS ANALOGOS AL GOBIERNO	0.00	0.00%
5.2.6.2	TRANSFERENCIAS A FIDEICOMISOS, MANDATOS Y CONTRATOS ANALOGOS A ENTIDADES PARAESTATALES	0.00	0.00%
5.2.7	TRANSFERENCIAS A LA SEGURIDAD SOCIAL	0.00	0.00%
5.2.7.1	TRANSFERENCIAS POR OBLIGACIONES DE LEY	0.00	0.00%
5.2.8	DONATIVOS	0.00	0.00%
5.2.8.1	DONATIVOS A INSTITUCIONES SIN FINES DE LUCRO	0.00	0.00%
5.2.8.2	DONATIVOS A ENTIDADES FEDERATIVAS Y MUNICIPIOS	0.00	0.00%
5.2.8.3	DONATIVOS A FIDEICOMISOS, MANDATOS Y CONTRATOS ANALOGOS PRIVADOS	0.00	0.00%
5.2.8.4	DONATIVOS A FIDEICOMISOS, MANDATOS Y CONTRATOS ANALOGOS ESTATALES	0.00	0.00%
5.2.8.5	DONATIVOS INTERNACIONALES	0.00	0.00%
5.2.9	TRANSFERENCIAS AL EXTERIOR	0.00	0.00%
5.2.9.1	TRANSFERENCIAS AL EXTERIOR A GOBIERNOS EXTRANJEROS Y ORGANISMOS INTERNACIONALES	0.00	0.00%
5.2.9.2	TRANSFERENCIAS AL SECTOR PRIVADO EXTERNO	0.00	0.00%
5.3	PARTICIPACIONES Y APORTACIONES	0.00	0.00%
5.3.1	PARTICIPACIONES	0.00	0.00%
5.3.1.1	PARTICIPACIONES DE LA FEDERACIÓN A ENTIDADES FEDERATIVAS Y MUNICIPIOS	0.00	0.00%
5.3.1.2	PARTICIPACIONES DE LAS ENTIDADES FEDERATIVAS A LOS MUNICIPIOS	0.00	0.00%
5.3.2	APORTACIONES	0.00	0.00%
5.3.2.1	APORTACIONES DE LA FEDERACIÓN A ENTIDADES FEDERATIVAS Y MUNICIPIOS	0.00	0.00%
5.3.2.2	APORTACIONES DE LAS ENTIDADES FEDERATIVAS A LOS MUNICIPIOS	0.00	0.00%
5.3.3	CONVENIOS	0.00	0.00%
5.3.3.1	CONVENIOS DE REASIGNACIÓN	0.00	0.00%
5.3.3.2	CONVENIOS DE DESCENTRALIZACIÓN Y OTROS	0.00	0.00%
5.4	INTERESES, COMISIONES Y OTROS GASTOS DE LA DEUDA PÚBLICA	0.00	0.00%
5.4.1	INTERESES DE LA DEUDA PÚBLICA	0.00	0.00%
5.4.1.1	INTERESES DE LA DEUDA PÚBLICA INTERNA	0.00	0.00%
5.4.1.2	INTERESES DE LA DEUDA PÚBLICA EXTERNA	0.00	0.00%
5.4.2	COMISIONES DE LA DEUDA PÚBLICA	0.00	0.00%
5.4.2.1	COMISIONES DE LA DEUDA PÚBLICA INTERNA	0.00	0.00%
5.4.2.2	COMISIONES DE LA DEUDA PÚBLICA EXTERNA	0.00	0.00%
5.4.3	GASTOS DE LA DEUDA PÚBLICA	0.00	0.00%
5.4.3.1	GASTOS DE LA DEUDA PÚBLICA INTERNA	0.00	0.00%

MUNICIPIO DE TEPEOJUMA PUEBLA

NOTAS A LOS ESTADOS FINANCIEROS  
NOTAS AL ESTADO DE ACTIVIDADES

Del 1 de Enero al 31 de Diciembre de 2023  
(Cifras en pesos)


5.4.3.2	GASTOS DE LA DEUDA PÚBLICA EXTERNA	0.00	0.00%
5.4.4	COSTO POR COBERTURAS	0.00	0.00%
5.4.4.1	COSTO POR COBERTURAS	0.00	0.00%
5.4.5	APOYOS FINANCIEROS	0.00	0.00%
5.4.5.1	APOYOS FINANCIEROS A INTERMEDIARIOS	0.00	0.00%
5.4.5.2	APOYO FINANCIEROS A AHORRADORES Y DEUDORES DEL SISTEMA FINANCIERO NACIONAL	0.00	0.00%
5.5	OTROS GASTOS Y PÉRDIDAS EXTRAORDINARIAS	0.00	
5.5.1	ESTIMACIONES, DEPRECIACIONES, DETERIOROS, OBSOLESCENCIAS Y AMORTIZACIONES	0.00	0.00%
5.5.1.1	ESTIMACIONES DE PÉRDIDA POR DETERIORO DE ACTIVOS CIRCULANTES	0.00	0.00%
5.5.1.2	ESTIMACIONES DE PÉRDIDA POR DETERIORO DE ACTIVOS NO CIRCULANTES	0.00	0.00%
5.5.1.3	DEPRECIACIÓN DE BIENES INMUEBLES	0.00	0.00%
5.5.1.4	DEPRECIACIÓN DE INFRAESTRUCTURA	0.00	0.00%
5.5.1.5	DEPRECIACIÓN DE BIENES MUEBLES	0.00	0.00%
5.5.1.6	DETERIORO DE BIENES	0.00	0.00%
5.5.1.7	AMORTIZACIÓN DE ACTIVOS INTANGIBLES	0.00	0.00%
5.5.1.8	DISMINUCIÓN DE BIENES POR PÉRDIDA U OBSOLESCENCIA	0.00	0.00%
5.5.2	PROVISIONES	0.00	0.00%
5.5.2.1	PROVISIONES DE PASIVOS A CORTO PLAZO	0.00	0.00%
5.5.2.2	PROVISIONES DE PASIVOS A LARGO PLAZO	0.00	0.00%
5.5.3	DISMINUCIONES DE INVENTARIOS	0.00	0.00%
5.5.3.1	DISMINUCIONES DE INVENTARIOS DE MERCANCÍAS PARA VENTA	0.00	0.00%
5.5.3.2	DISMINUCIONES DE INVENTARIOS DE MERCANCÍAS TERMINADAS	0.00	0.00%
5.5.3.3	DISMINUCIONES DE INVENTARIOS DE MERCANCÍAS EN PROCESO DE ELABORACIÓN	0.00	0.00%
5.5.3.4	DISMINUCIONES DE INVENTARIOS DE MATERIAS PRIMAS, MATERIALES Y SUMINISTROS PARA PRODUCCIÓN	0.00	0.00%
5.5.3.5	DISMINUCIONES DE ALMACÉN DE MATERIALES Y SUMINISTROS DE CONSUMO	0.00	0.00%
5.5.9	OTROS GASTOS	0.00	0.00%
5.5.9.1	GASTOS DE EJERCICIOS ANTERIORES	0.00	0.00%
5.5.9.2	PÉRDIDAS POR RESPONSABILIDADES	0.00	0.00%
5.5.9.3	BONIFICACIONES Y DESCUENTOS OTORGADOS	0.00	0.00%
5.5.9.4	DIFERENCIAS POR TIPO DE CAMBIO NEGATIVAS	0.00	0.00%
5.5.9.5	DIFERENCIAS DE COTIZACIONES NEGATIVAS EN VALORES NEGOCIABLES	0.00	0.00%
5.5.9.6	RESULTADO POR POSICIÓN MONETARIA	0.00	0.00%
5.5.9.7	PÉRDIDAS POR PARTICIPACIÓN PATRIMONIAL	0.00	0.00%
5.5.9.8	DIFERENCIAS POR REESTRUCTURACIÓN DE DEUDA PÚBLICA NEGATIVAS	0.00	0.00%
5.5.9.9	OTROS GASTOS VARIOS	0.00	0.00%

MUNICIPIO DE TEPEOJUMA PUEBLA


NOTAS A LOS ESTADOS FINANCIEROS  
NOTAS AL ESTADO DE ACTIVIDADES  
Del 1 de Enero al 31 de Diciembre de 2023  
(Cifras en pesos)

5.6	INVERSIÓN PÚBLICA	28,741,521.77	
5.6.1	INVERSIÓN PÚBLICA NO CAPITALIZABLE	28,741,521.77	100.00%
5.6.1.1	CONSTRUCCIÓN EN BIENES NO CAPITALIZABLE	28,741,521.77	100.00%

Bajo protesta de decir verdad declaramos que los Estados Financieros y sus notas, son razonablemente correctos y son responsabilidad del emisor.



C. GERARDO DOMINGUEZ ALARCON  
PRESIDENTE MUNICIPAL



C. FERNANDA LUNA BADELLO  
TESORERO MUNICIPAL



TESORERIA  
H. AYUNTAMIENTO  
TEPEOJUMA, PUE.  
2021 - 2024



PRESIDENCIA MUNICIPAL  
H. AYUNTAMIENTO  
TEPEOJUMA, PUE.  
2021 - 2024



C. ITZELA AMAIRANI ORTEGA CAZAREZ  
SECRETARIA GENERAL



SECRETARIA GENERAL  
H. AYUNTAMIENTO  
TEPEOJUMA, PUE.  
2021 - 2024



NOTAS A LOS ESTADOS FINANCIEROS  
 NOTAS AL ESTADO DE SITUACIÓN FINANCIERA  
 Del 1 de Enero al 31 de Diciembre de 2023  
 (Cifras en pesos)

ESF-01 FONDOS CON AFECTACIÓN ESPECÍFICA E INVERSIONES FINANCIERAS:

Cuenta	Nombre de la Cuenta	Monto	Tipo
1.1.1.4	INVERSIONES TEMPORALES (HASTA 3 MESES)	0.00	
1.1.1.5	FONDOS CON AFECTACIÓN ESPECÍFICA	0.00	
1.1.2.1	INVERSIONES FINANCIERAS DE CORTO PLAZO	0.00	
1.2.1.1	INVERSIONES A LARGO PLAZO	0.00	
	TOTAL	0.00	

ESF-02 CONTRIBUCIONES POR RECUPERAR:

Cuenta	Nombre de la Cuenta	Monto	2022	2021	2020	2019	Factibilidad de cobro
1.1.2.2	CUENTAS POR COBRAR A CORTO PLAZO	0.24	35,735,553.84	35,735,553.84	0.00	----	
1.1.2.4	INGRESOS POR RECUPERAR A CORTO PLAZO	0.00	0.00	0.00	0.00	----	
	TOTAL	0.24	35,735,553.84	35,735,553.84	0.00	----	

ESF-03 CONTRIBUCIONES POR RECUPERAR CORTO PLAZO:

Cuenta	Nombre de la Cuenta	Monto	90 días	180 días	365 días	+365 días	Característica
1.1.2.3	DEUDORES DIVERSOS POR COBRAR A CORTO PLAZO	1,816.24	1,816.24	0.00	0.00	0.00	
1.1.2.5	DEUDORES POR ANTICIPOS DE TESORERÍA A CORTO PLAZO	0.00	0.00	0.00	0.00	0.00	
1.1.3	DERECHOS A RECIBIR BIENES O SERVICIOS	0.00	0.00	0.00	0.00	0.00	
1.1.3.1	ANTICIPO A PROVEEDORES POR ADQUISICIÓN DE BIENES Y PRESTACIÓN DE SERVICIOS A CORTO PLAZO	0.00	0.00	0.00	0.00	0.00	
1.1.3.2	ANTICIPO A PROVEEDORES POR ADQUISICIÓN DE BIENES INMUEBLES Y MUEBLES A CORTO PLAZO	0.00	0.00	0.00	0.00	0.00	
1.1.3.3	ANTICIPO A PROVEEDORES POR ADQUISICIÓN DE BIENES INTANGIBLES A CORTO PLAZO	0.00	0.00	0.00	0.00	0.00	
1.1.3.4	ANTICIPO A CONTRATISTAS POR OBRAS PÚBLICAS A CORTO PLAZO	0.00	0.00	0.00	0.00	0.00	
1.1.3.9	OTROS DERECHOS A RECIBIR BIENES O SERVICIOS A CORTO PLAZO	0.00	0.00	0.00	0.00	0.00	
	TOTAL	1,816.24	1,816.24	0.00	0.00	0.00	

NOTAS A LOS ESTADOS FINANCIEROS  
 NOTAS AL ESTADO DE SITUACIÓN FINANCIERA  
 Del 1 de Enero al 31 de Diciembre de 2023  
 (Cifras en pesos)

ESF-04 INVENTARIO:		Nombre de la Cuenta	Monto	Sistema de costeo	Método de valuación	Conveniencia de Apl.
1.1.4		INVENTARIOS	0.00			
1.1.4.1		INVENTARIO DE MERCANCIAS PARA VENTA	0.00			
1.1.4.2		INVENTARIO DE MERCANCIAS TERMINADAS	0.00			
1.1.4.3		INVENTARIO DE MERCANCIAS EN PROCESO DE ELABORACIÓN	0.00			
1.1.4.4		INVENTARIO DE MATERIAS PRIMAS,	0.00			
		MATERIALES Y SUMINISTROS PARA PRODUCCIÓN				
1.1.4.5		BIENES EN TRÁNSITO	0.00			
		TOTAL	0.00			

ESF-05 ALMACENES:		Nombre de la Cuenta	Monto	Método	Conveniencia de Aplicación
1.1.5		ALMACENES	0.00		
1.1.5.1		ALMACÉN DE MATERIALES Y SUMINISTROS DE CONSUMO	0.00		
		TOTAL	0.00		

ESF-06 FIDEICOMISSOS, MANDATOS Y CONTRATOS ANÁLOGOS:		Nombre de la Cuenta	Monto	Tipo	Característica
1.2.1.3		FIDEICOMISSOS, MANDATOS Y CONTRATOS ANÁLOGOS	0.00		
		TOTAL	0.00		

ESF-07 PARTICIPACIONES Y APORTACIONES DE CAPITAL, INVERSIONES A LARGO PLAZO Y TÍTULOS Y VALORES A LARGO PLAZO:		Nombre de la Cuenta	Monto
1.2.1.1		INVERSIONES A LARGO PLAZO	0.00
1.2.1.2		TÍTULOS Y VALORES A LARGO PLAZO	0.00
1.2.1.4		PARTICIPACIONES Y APORTACIONES DE CAPITAL	0.00
		TOTAL	0.00

MUNICIPIO DE TEPEOJUMA PUEBLA

NOTAS A LOS ESTADOS FINANCIEROS  
 NOTAS AL ESTADO DE SITUACIÓN FINANCIERA  
 Del 1 de Enero al 31 de Diciembre de 2023  
 (Cifras en pesos)

ESF-08 BIENES MUEBLES E INMUEBLES:							
Cuenta	Nombre de la Cuenta	Monto	Dep. Gasto	Dep. Acum.	Método	Tasas (*)	Criterios
1.2.3	BIENES INMUEBLES, INFRAESTRUCTURA Y CONSTRUCCIONES EN PROCESO	84,748,897.46	0.00	0.00	Línea recta		
1.2.3.1	TERRENOS	1,042,892.00	0.00	0.00	Línea recta		
1.2.3.2	VIVIENDAS	0.00	0.00	0.00	Línea recta		
1.2.3.3	EDIFICIOS NO HABITACIONALES	929,000.00	0.00	0.00	Línea recta		
1.2.3.4	INFRAESTRUCTURA	0.00	0.00	0.00	Línea recta		
1.2.3.5	CONSTRUCCIONES EN PROCESO EN BIENES DE DOMINIO PÚBLICO	79,249,501.53	0.00	0.00	Línea recta		
1.2.3.6	CONSTRUCCIONES EN PROCESO EN BIENES PROPIOS	3,527,503.93	0.00	0.00	Línea recta		
1.2.3.9	OTROS BIENES INMUEBLES	0.00	0.00	0.00	Línea recta		
1.2.4	BIENES MUEBLES	18,471,744.93	0.00	0.00	Línea recta		
1.2.4.1	MOBILIARIO Y EQUIPO DE ADMINISTRACIÓN	474,939.70	0.00	0.00	Línea recta		
1.2.4.2	MOBILIARIO Y EQUIPO EDUCACIONAL Y RECREATIVO	179,497.96	0.00	0.00	Línea recta		
1.2.4.3	EQUIPO E INSTRUMENTAL MÉDICO Y DE LABORATORIO	0.00	0.00	0.00	Línea recta		
1.2.4.4	VEHÍCULOS Y EQUIPO DE TRANSPORTE	4,086,607.23	0.00	0.00	Línea recta		
1.2.4.5	EQUIPO DE DEFENSA Y SEGURIDAD	350,678.67	0.00	0.00	Línea recta		
1.2.4.6	MAQUINARIA, OTROS EQUIPOS Y HERRAMIENTAS	13,368,021.37	0.00	0.00	Línea recta		
1.2.4.7	COLECCIONES, OBRAS DE ARTE Y OBJETOS VALIOSOS	0.00	0.00	0.00	Línea recta		
1.2.4.8	ACTIVOS BIOLÓGICOS	12,000.00	0.00	0.00	Línea recta		
	TOTAL	103,220,642.39	0.00	0.00			
(*) La tasa anual es general salvo excepciones específicas							
ESF-09 INTANGIBLES Y DIFERIDOS:							
Cuenta	Nombre de la Cuenta	Monto	Amort. Gasto	Amort. Acum.	Método	Tasas (*)	Criterios
1.2.5	ACTIVOS INTANGIBLES	0.00	0.00	0.00	Línea recta		
1.2.5.1	SOFTWARE	0.00	0.00	0.00	Línea recta		
1.2.5.2	PATENTES, MARCAS Y DERECHOS	0.00	0.00	0.00	Línea recta		
1.2.5.3	CONCESIONES Y FRANQUICIAS	0.00	0.00	0.00	Línea recta		
1.2.5.4	LICENCIAS	0.00	0.00	0.00	Línea recta		
1.2.5.9	OTROS ACTIVOS INTANGIBLES	0.00	0.00	0.00	Línea recta		
1.2.7	ACTIVOS DIFERIDOS	0.00	0.00	0.00	Línea recta		
1.2.7.1	ESTUDIOS, FORMULACIÓN Y EVALUACIÓN DE	0.00	0.00	0.00	Línea recta		

NOTAS A LOS ESTADOS FINANCIEROS  
 NOTAS AL ESTADO DE SITUACIÓN FINANCIERA  
 Del 1 de Enero al 31 de Diciembre de 2023  
 (Cifras en pesos)

Cuenta	Nombre de la Cuenta	Monto	Criterio	Linea recta
1.2.7.2	DERECHOS SOBRE BIENES EN RÉGIMEN DE ARRENDAMIENTO FINANCIERO	0.00	0.00	Linea recta
1.2.7.3	GASTOS PAGADOS POR ADELANTADO A LARGO PLAZO	0.00	0.00	Linea recta
1.2.7.4	ANTICIPOS A LARGO PLAZO	0.00	0.00	Linea recta
1.2.7.5	BENEFICIOS AL RETIRO DE EMPLEADOS PAGADOS POR ADELANTADO	0.00	0.00	Linea recta
1.2.7.9	OTROS ACTIVOS DIFERIDOS	0.00	0.00	Linea recta
	TOTAL	0.00	0.00	

(\*) La tasa anual es general salvo excepciones específicas

ESF-10 ESTIMACIONES Y DETERIORS:

Cuenta	Nombre de la Cuenta	Monto	Criterio
1.1.6	ESTIMACION POR PÉRDIDAS O DETERIORO DE ACTIVOS CIRCULANTES	0.00	
1.1.6.1	ESTIMACIONES PARA CUENTAS INCORRIBLES POR DERECHOS A RECIBIR EFECTIVO O EQUIVALENTES	0.00	
1.1.6.2	ESTIMACION POR DETERIORO DE INVENTARIOS	0.00	
	TOTAL	0.00	

ESF-11 OTROS ACTIVOS:

Cuenta	Nombre de la Cuenta	Monto	Característica
1.1.9	OTROS ACTIVOS CIRCULANTES	0.00	
1.2.9.1	BIENES EN CONCESIÓN	0.00	
1.2.9.2	BIENES EN ARRENDAMIENTO FINANCIERO	0.00	
1.2.9.3	BIENES EN COMODATO	0.00	
	TOTAL	0.00	

ESF-12 CUENTAS Y DOCUMENTOS POR PAGAR:

Cuenta	Nombre de la Cuenta	Monto	90 dias	180 dias	365 dias	+365 dias	Factibilidad de pago
2.1.1	CUENTAS POR PAGAR A CORTO PLAZO	2,492,720.09	1,704,457.71	0.00	96,000.13	692,262.25	
2.1.1.1	SERVICIOS PERSONALES POR PAGAR A CORTO PLAZO	504,495.36	0.00	0.00	0.00	504,495.36	
2.1.1.2	PROVEEDORES POR PAGAR A CORTO PLAZO	12,907.72	0.00	-450.00	-3,500.00	16,857.72	
2.1.1.3	CONTRATISTAS POR OBRAS PÚBLICAS POR PAGAR	0.00	0.00	0.00	0.00	0.00	

NOTAS A LOS ESTADOS FINANCIEROS  
 NOTAS AL ESTADO DE SITUACIÓN FINANCIERA  
 Del 1 de Enero al 31 de Diciembre de 2023  
 (Cifras en pesos)

2.1.1.4	PAGAR A CORTO PLAZO PARTICIPACIONES Y APORTACIONES POR PAGAR A CORTO PLAZO	0.00	0.00	0.00	0.00	0.00	0.00
2.1.1.5	TRANSFERENCIAS OTORGADAS POR PAGAR A CORTO PLAZO	30,052.00	0.00	0.00	3,500.00	26,552.00	
2.1.1.6	INTERESES, COMISIONES Y OTROS GASTOS DE LA DEUDA PÚBLICA	0.00	0.00	0.00	0.00	0.00	0.00
2.1.1.7	RETENCIONES Y CONTRIBUCIONES POR PAGAR A CORTO PLAZO	168,818.55	51,603.43	0.00	0.00	137,215.12	
2.1.1.8	DEVOLUCIONES DE LA LEY DE INGRESOS POR PAGAR A CORTO PLAZO	0.00	0.00	0.00	0.00	0.00	0.00
2.1.1.9	OTRAS CUENTAS POR PAGAR A CORTO PLAZO	1,756,446.46	1,852,854.28	450.00	96,000.13	7,442.05	
2.1.2	DOCUMENTOS POR PAGAR A CORTO PLAZO	0.00	0.00	0.00	0.00	0.00	0.00
2.1.2.1	DOCUMENTOS COMERCIALES POR PAGAR A CORTO PLAZO	0.00	0.00	0.00	0.00	0.00	0.00
2.1.2.2	DOCUMENTOS CON CONTRATISTAS POR OBRAS PÚBLICAS POR PAGAR A CORTO PLAZO	0.00	0.00	0.00	0.00	0.00	0.00
2.1.2.9	OTROS DOCUMENTOS POR PAGAR A CORTO PLAZO	0.00	0.00	0.00	0.00	0.00	0.00
	TOTAL	2,492,720.09	1,704,457.71	0.00	96,000.13	692,262.25	

ESF-13 FONDOS Y BIENES DE TERCEROS:

Cuenta	Nombre de la Cuenta	Monto	Naturaleza	Característica
2.1.6	FONDOS Y BIENES DE TERCEROS EN GARANTÍA Y/O ADMINISTRACIÓN A CORTO PLAZO	0.00		
2.1.6.1	FONDOS EN GARANTÍA A CORTO PLAZO	0.00		
2.1.6.2	FONDOS EN ADMINISTRACIÓN A CORTO PLAZO	0.00		
2.1.6.3	FONDOS CONTINGENTES A CORTO PLAZO	0.00		
2.1.6.4	FONDOS DE FIDEICOMISOS, MANDATOS Y CONTRATOS ANÁLOGOS A CORTO PLAZO	0.00		
2.1.6.5	OTROS FONDOS DE TERCEROS EN GARANTÍA Y/O ADMINISTRACIÓN A CORTO PLAZO	0.00		
2.1.6.6	VALORES Y BIENES EN GARANTÍA A CORTO PLAZO	0.00		
2.2.5	FONDOS Y BIENES DE TERCEROS EN GARANTÍA Y/O ADMINISTRACIÓN A LARGO PLAZO	0.00		
2.2.5.1	FONDOS EN GARANTÍA A LARGO PLAZO	0.00		
2.2.5.2	FONDOS EN ADMINISTRACIÓN A LARGO PLAZO	0.00		
2.2.5.3	FONDOS CONTINGENTES A LARGO PLAZO	0.00		
2.2.5.4	FONDOS DE FIDEICOMISOS, MANDATOS Y	0.00		

NOTAS A LOS ESTADOS FINANCIEROS  
 NOTAS AL ESTADO DE SITUACION FINANCIERA  
 Del 1 de Enero al 31 de Diciembre de 2023  
 (Cifras en pesos)

2.2.5.5	CONTRATOS ANÁLOGOS A LARGO PLAZO	0.00	
	OTROS FONDOS DE HERCEROS EN GARANTIA Y/O ADMINISTRACION A LARGO PLAZO		
2.2.5.6	VALORES Y BIENES EN GARANTIA A LARGO PLAZO	0.00	
	TOTAL	0.00	

ESF-14 PASIVOS DIFERIDOS:

Cuenta	Nombre de la Cuenta	Monto	Naturaleza	Característica
2.1.5	PASIVOS DIFERIDOS A CORTO PLAZO	0.00		
2.1.5.1	INGRESOS COBRADOS POR ADELANTADO A CORTO PLAZO	0.00		
2.1.5.2	INTERESES COBRADOS POR ADELANTADO A CORTO PLAZO	0.00		
2.1.5.9	OTROS PASIVOS DIFERIDOS A CORTO PLAZO	0.00		
2.2.4	PASIVOS DIFERIDOS A LARGO PLAZO	0.00		
2.2.4.1	CREDITOS DIFERIDOS A LARGO PLAZO	0.00		
2.2.4.2	INTERESES COBRADOS POR ADELANTADO A LARGO PLAZO	0.00		
2.2.4.9	OTROS PASIVOS DIFERIDOS A LARGO PLAZO	0.00		
	TOTAL	0.00		

ESF-15 PROVISIONES:

Cuenta	Nombre de la Cuenta	Monto	Naturaleza	Característica
2.1.7	PROVISIONES A CORTO PLAZO	0.00		
2.1.7.1	PROVISION PARA DEMANDAS Y JUICIOS A CORTO PLAZO	0.00		
2.1.7.2	PROVISION PARA CONTINGENCIAS A CORTO PLAZO	0.00		
2.1.7.9	OTRAS PROVISIONES A CORTO PLAZO	0.00		
2.2.6	PROVISIONES A LARGO PLAZO	0.00		
2.2.6.1	PROVISION PARA DEMANDAS Y JUICIOS A LARGO PLAZO	0.00		
2.2.6.2	PROVISION PARA PENSIONES A LARGO PLAZO	0.00		
2.2.6.3	PROVISION PARA CONTINGENCIAS A LARGO PLAZO	0.00		
2.2.6.9	OTRAS PROVISIONES A LARGO PLAZO	0.00		
	TOTAL	0.00		

NOTAS A LOS ESTADOS FINANCIEROS  
 NOTAS AL ESTADO DE SITUACIÓN FINANCIERA  
 Del 1 de Enero al 31 de Diciembre de 2023  
 (Cifras en pesos)


ESF-16 OTROS PASIVOS:	Nombre de la Cuenta	Monto	Naturaleza	Característica
2.1.9	OTROS PASIVOS A CORTO PLAZO	0.00		
2.1.9.1	INGRESOS POR CLASIFICAR	0.00		
2.1.9.2	RECAUDACIÓN POR PARTICIPAR	0.00		
2.1.9.9	OTROS PASIVOS CIRCULANTES	0.00		
	TOTAL	0.00		


Bajo protesta de decir verdad declaramos que los Estados Financieros y sus notas, son razonablemente correctos y son responsabilidad del emisor.

  
**PRESIDENCIA MUNICIPAL**  
**H. AYUNTAMIENTO**  
**TEPEOJUMA, PUE.**  
**2021 - 2024**

  
**TESORERÍA**  
**H. AYUNTAMIENTO**  
**TEPEOJUMA, PUE.**  
**2021 - 2024**

  
 C. DANIEL GERARDO DOMÍNGUEZ ALARCON  
 PRESIDENTE MUNICIPAL

  
 C. FERNANDA LUNA PADILLA  
 TESORERO MUNICIPAL

  
 C. ITZELA MARTÍNEZ ORTEGA CAZAREZ  
 SECRETARÍA GENERAL



**SECRETARÍA GENERAL**  
**H. AYUNTAMIENTO**  
**TEPEOJUMA, PUE.**  
**2021 - 2024**

MUNICIPIO DE TEPEOJUMA PUEBLA

NOTAS A LOS ESTADOS FINANCIEROS  
 NOTAS AL ESTADO DE VARIACIÓN EN LA HACIENDA PÚBLICA/PATRIMONIO  
 Del 1 de Enero al 31 de Diciembre de 2023  
 (Cifras en pesos)


VPH-01 PATRIMONIO CONTRIBUIDO:

Cuenta	Nombre de la Cuenta	Monto	Tipo	Naturaleza
3.1.1	APORTACIONES	61,289,413.03		
3.1.2	DONACIONES DE CAPITAL	0.00		
3.1.3	ACTUALIZACIÓN DE LA HACIENDA PÚBLICA/PATRIMONIO	0.00		
	TOTAL	61,289,413.03		

VPH-02 PATRIMONIO GENERADO:

Cuenta	Nombre de la Cuenta	Monto	Procedencia
3.2.1	RESULTADOS DEL EJERCICIO (AHORRO / DESAHORRO)	184,942.58	
3.2.2	RESULTADOS DE EJERCICIOS ANTERIORES	40,921,050.01	
3.2.3	REVALÚOS	0.00	
3.2.3.1	REVALÚO DE BIENES INMUEBLES	0.00	
3.2.3.2	REVALÚO DE BIENES MUEBLES	0.00	
3.2.3.3	REVALÚO DE BIENES INTANGIBLES	0.00	
3.2.3.9	OTROS REVALÚOS	0.00	
3.2.4	RESERVAS	0.00	
3.2.4.1	RESERVAS DE PATRIMONIO	0.00	
3.2.4.2	RESERVAS TERRITORIALES	0.00	
3.2.4.3	RESERVAS POR CONTINGENCIAS	0.00	
3.2.5	RECTIFICACIONES DE RESULTADOS DE EJERCICIOS ANTERIORES	1,020,297.22	
3.2.5.1	CAMBIOS EN POLÍTICAS CONTABLES	0.00	
3.2.5.2	CAMBIOS POR ERRORES CONTABLES	1,020,297.22	
	TOTAL	42,126,289.81	

Bajo protesta de decir verdad declaramos que los Estados Financieros y sus notas, son razonablemente correctos y son responsabilidad del emisor.

  
 C. DANIEL GERARDO DOMÍNGUEZ ALARCÓN  
 PRESIDENTE MUNICIPAL


  
 C. FERNANDA LUNA BARILLO  
 TESORERO MUNICIPAL



TESORERIA  
 H. AYUNTAMIENTO  
 TEPEOJUMA, PUE.  
 2021 - 2024



PRESIDENCIA MUNICIPAL  
 H. AYUNTAMIENTO  
 TEPEOJUMA, PUE.  
 2021 - 2024



C. ITZELA AMAIRANI ORTEGA CAZAREZ  
 SECRETARÍA GENERAL



SECRETARÍA GENERAL  
 H. AYUNTAMIENTO  
 TEPEOJUMA, PUE.  
 2021 - 2024



MUNICIPIO DE TEPEOJUMA PUEBLA

NOTAS A LOS ESTADOS FINANCIEROS  
 NOTAS AL ESTADO DE FLUJOS DE EFECTIVO  
 Del 1 de Enero al 31 de Diciembre de 2023  
 (Cifras en pesos)

EFE-01 FLUJO DE EFECTIVO:

Concepto	2023	2022
1.1.1.1 EFECTIVO	14,526.66	14,075.81
1.1.1.2 BANCOS/TESORERÍA	2,671,437.40	1,517,283.77
1.1.1.3 BANCOS/DEPENDENCIAS Y OTROS	0.00	0.00
1.1.1.4 INVERSIONES TEMPORALES (HASTA 3 MESES)	0.00	0.00
1.1.1.5 FONDOS CON AFECTACIÓN ESPECÍFICA	0.00	0.00
1.1.1.6 DEPÓSITOS DE FONDOS DE TERCEROS EN GARANTÍA Y/O ADMINISTRACIÓN	0.00	0.00
1.1.1.9 OTROS EFECTIVOS Y EQUIVALENTES	0.00	0.00
1.1.1 TOTAL	2,685,964.06	1,531,359.58

EFE-02 ADQUISICIONES DE ACTIVIDADES DE INVERSIÓN EFECTIVAMENTE PAGADAS:

Concepto	2023	2022
1.2.3 BIENES INMUEBLES, INFRAESTRUCTURA Y CONSTRUCCIONES EN PROCESO	28,741,521.77	17,233,648.33
1.2.3.1 TERRENOS	0.00	0.00
1.2.3.2 VIVIENDAS	0.00	0.00
1.2.3.3 EDIFICIOS NO HABITACIONALES	0.00	0.00
1.2.3.4 INFRAESTRUCTURA	0.00	0.00
1.2.3.5 CONSTRUCCIONES EN PROCESO EN BIENES DE DOMINIO PÚBLICO	28,741,521.77	17,233,648.33
1.2.3.6 CONSTRUCCIONES EN PROCESO EN BIENES PROPIOS	0.00	0.00
1.2.3.9 OTROS BIENES INMUEBLES	0.00	0.00
1.2.4 BIENES MUEBLES	146,518.22	920,821.48
1.2.4.1 MOBILIARIO Y EQUIPO DE ADMINISTRACIÓN	113,224.12	175,922.48
1.2.4.2 MOBILIARIO Y EQUIPO EDUCACIONAL Y RECREATIVO	23,399.10	0.00
1.2.4.3 EQUIPO E INSTRUMENTAL MÉDICO Y DE LABORATORIO	0.00	0.00
1.2.4.4 VEHÍCULOS Y EQUIPO DE TRANSPORTE	0.00	734,900.00
1.2.4.5 EQUIPO DE DEFENSA Y SEGURIDAD	0.00	0.00
1.2.4.6 MAQUINARIA, OTROS EQUIPOS Y HERRAMIENTAS	9,895.00	9,999.00
1.2.4.7 COLECCIONES, OBRAS DE ARTE Y OBJETOS VALIOSOS	0.00	0.00
1.2.4.8 ACTIVOS BIOLÓGICOS	0.00	0.00
1.2.5 ACTIVOS INTANGIBLES	0.00	0.00
1.2.5.1 SOFTWARE	0.00	0.00
1.2.5.2 PATENTES, MARCAS Y DERECHOS	0.00	0.00
1.2.5.3 CONCESIONES Y FRANQUICIAS	0.00	0.00
1.2.5.4 LICENCIAS	0.00	0.00
1.2.5.9 OTROS ACTIVOS INTANGIBLES	0.00	0.00
TOTAL DE APLICACIÓN DE EFECTIVO POR ACTIVIDADES DE INVERSIÓN	28,888,039.99	18,154,469.81

MUNICIPIO DE TEPEOJUMA PUEBLA

NOTAS A LOS ESTADOS FINANCIEROS  
 NOTAS AL ESTADO DE FLUJOS DE EFECTIVO  
 Del 1 de Enero al 31 de Diciembre de 2023  
 (Cifras en pesos)

EFE-03 CONCILIACIÓN DE LOS FLUJOS DE EFECTIVO NETOS DE LAS ACTIVIDADES DE OPERACIÓN:


Concepto	2023	2022
3.2.1 RESULTADOS DEL EJERCICIO (AHORRO / DESAHORRO)	184,942.58	1,013,176.24
(+) MOVIMIENTOS DE PARTIDAS QUE NO AFECTAN AL EFECTIVO	28,741,667.94	17,117,349.08
5.4 INTERESES, COMISIONES Y OTROS GASTOS DE LA DEUDA PÚBLICA	0.00	0.00
5.5 OTROS GASTOS Y PÉRDIDAS EXTRAORDINARIAS	0.00	0.00
5.6 INVERSIÓN PÚBLICA	28,741,521.77	17,117,349.08
2.1.1 INCREMENTOS EN CUENTAS POR PAGAR DE ACTIVIDADES DE OPERACIÓN	146.17	0.00
(-) MOVIMIENTOS DE PARTIDAS QUE NO AFECTAN AL EFECTIVO	632,894.31	2,369,882.12
4.x INGRESOS DE OPERACIÓN NO PRESUPUESTARIOS	382,725.53	215,831.80
1x,5x GASTOS DE OPERACIÓN NO CONTABLES	0.00	0.00
1.1.2 INCREMENTOS EN CUENTAS POR COBRAR DE ACTIVIDADES DE OPERACIÓN	250,168.78	2,154,050.32
(=) FLUJOS DE EFECTIVO NETOS DE LAS ACTIVIDADES DE OPERACIÓN	28,293,716.21	15,760,643.20

Bajo protesta de decir verdad declaramos que los Estados Financieros y sus notas, son razonablemente correctos y son responsabilidad del emisor.

  
 C. DANIEL GERARDO DOMINGUEZ ALARCON  
 PRESIDENTE MUNICIPAL

  
 C. FERNANDA LUNA BADILLO  
 TESORERO MUNICIPAL



  
 C. ITZELA AMAIRANI ORTEGA CAZAREZ  
 SECRETARIA GENERAL



SECRETARIA GENERAL  
 H. AYUNTAMIENTO  
 TEPEOJUMA, PUE.  
 2021 - 2024

MUNICIPIO DE TEPEOJUMA PUEBLA  
 NOTAS A LOS ESTADOS FINANCIEROS  
 CONCILIACIÓN  
 Del 1 de Enero al 31 de Diciembre de 2023  
 (Cifras en pesos)

CONCILIACIÓN ENTRE LOS INGRESOS PRESUPUESTARIOS Y CONTABLES:

	Concepto	2023
	1. Total de Ingresos Presupuestarios	54,902,609.87
	2. Más ingresos contables no presupuestarios	382,725.53
2.1	INGRESOS FINANCIEROS	382,725.53
2.2	INCREMENTO POR VARIACIÓN DE INVENTARIOS	0.00
2.3	DISMINUCIÓN DEL EXCESO DE ESTIMACIONES POR PÉRDIDA O DETERIORO U OBSOLESCENCIA	0.00
2.4	DISMINUCIÓN DEL EXCESO DE PROVISIONES	0.00
2.5	OTROS INGRESOS Y BENEFICIOS VARIOS	0.00
2.6	OTROS INGRESOS CONTABLES NO PRESUPUESTARIOS	0.00
	3. Menos ingresos presupuestarios no contables	0.00
3.1	APROVECHAMIENTOS PATRIMONIALES	0.00
3.2	INGRESOS DERIVADOS DE FINANCIAMIENTOS	0.00
3.3	OTROS INGRESOS PRESUPUESTARIOS NO CONTABLES	0.00
	4. Total de Ingresos Contables (4 = 1 + 2 - 3)	55,285,335.40

MUNICIPIO DE TEPEOJUMA PUEBLA  
 NOTAS A LOS ESTADOS FINANCIEROS  
 CONCILIACIÓN  
 Del 1 de Enero al 31 de Diciembre de 2023  
 (Cifras en pesos)

CONCILIACIÓN ENTRE LOS EGRESOS PRESUPUESTARIOS Y LOS GASTOS CONTABLES:

Concepto	2023
1. Total de egresos presupuestarios	55,246,911.04
2. Menos egresos presupuestarios no contables	28,888,039.99
2.1 MATERIAS PRIMAS Y MATERIALES DE PRODUCCIÓN Y COMERCIALIZACIÓN	0.00
2.2 MATERIALES Y SUMINISTROS	0.00
2.3 MOBILIARIO Y EQUIPO DE ADMINISTRACIÓN	113,224.12
2.4 MOBILIARIO Y EQUIPO EDUCACIONAL Y RECREATIVO	23,399.10
2.5 EQUIPO E INSTRUMENTAL MEDICO Y DE LABORATORIO	0.00
2.6 VEHÍCULOS Y EQUIPO DE TRANSPORTE	0.00
2.7 EQUIPO DE DEFENSA Y SEGURIDAD	0.00
2.8 MAQUINARIA, OTROS EQUIPOS Y HERRAMIENTAS	9,895.00
2.9 ACTIVOS BIOLÓGICOS	0.00
2.10 BIENES INMUEBLES	0.00
2.11 ACTIVOS INTANGIBLES	0.00
2.12 OBRA PÚBLICA EN BIENES DE DOMINIO PÚBLICO	28,741,521.77
2.13 OBRA PÚBLICA	0.00
2.14 ACCIONES Y PARTICIPACIONES DE CAPITAL	0.00
2.15 COMPRA DE TÍTULOS Y VALORES	0.00
2.16 CONCESIÓN DE PRÉSTAMOS	0.00
2.17 INVERSIONES EN FIDEICOMISOS, MANDATOS Y OTROS ANÁLOGOS	0.00
2.18 PROVISIONES PARA CONTINGENCIAS Y OTRAS EROGACIONES ESPECIALES	0.00
2.19 AMORTIZACIÓN DE LA DEUDA PÚBLICA	0.00
2.20 ADEUDOS DE EJERCICIOS FISCALES ANTERIORES (ADEFAS)	0.00
2.21 OTROS EGRESOS PRESUPUESTARIOS NO CONTABLES	0.00
3. Más gastos contables no presupuestarios	28,741,521.77
3.1 ESTIMACIONES, DEPRECIACIONES, DETERIOROS, OBSOLESCENCIAS Y AMORTIZACIONES	0.00
3.2 PROVISIONES	0.00
3.3 DISMINUCIONES DE INVENTARIOS	0.00
3.4 OTROS GASTOS	0.00
3.5 INVERSIÓN PÚBLICA	28,741,521.77
3.6 MATERIALES Y SUMINISTROS	0.00
3.7 OTROS GASTOS CONTABLES NO PRESUPUESTARIOS	0.00
4. Total de Gastos Contables (4 = 1 - 2 + 3)	55,100,392.82

MUNICIPIO DE TEPEOJUMA PUEBLA

NOTAS A LOS ESTADOS FINANCIEROS  
CONCILIACIÓN  
Del 1 de Enero al 31 de Diciembre de 2023  
(Cifras en pesos)

Bajo protesta de decir verdad declaramos que los Estados Financieros y sus notas,  
son razonablemente correctos y son responsabilidad del emisor.



PRESIDENCIA MUNICIPAL  
H. AYUNTAMIENTO  
TEPEOJUMA, PUE.  
2021 - 2024

C. DANIEL GERARDO DOMINGUEZ ALARCON  
PRESIDENTE MUNICIPAL

C. FERNANDA LUNA BADILLO  
TESORERO MUNICIPAL



TESORERIA  
H. AYUNTAMIENTO  
TEPEOJUMA, PUE.  
2021 - 2024

C. ITZELA AMADORI ORTEGA CAZAREZ  
SECRETARIA GENERAL



SECRETARIA GENERAL  
H. AYUNTAMIENTO  
TEPEOJUMA, PUE.  
2021 - 2024

MUNICIPIO DE TEPEOJUMA PUEBLA

NOTAS A LOS ESTADOS FINANCIEROS  
 NOTAS DE MEMORIA  
 Del 1 de Enero al 31 de Diciembre de 2023  
 (Cifras en pesos)

MEM-01 CUENTAS DE ORDEN CONTABLES:

Cuenta	Nombre de la Cuenta	Saldo Inicial	Cargos	Abonos	Saldo Final
7	CUENTAS DE ORDEN CONTABLES	0.00	0.00	0.00	0.00 (d)
7.1	VALORES	0.00	0.00	0.00	0.00 (d)
7.1.1	VALORES EN CUSTODIA	0.00	0.00	0.00	0.00 (d)
7.1.2	CUSTODIA DE VALORES	0.00	0.00	0.00	0.00 (a)
7.1.3	INSTRUMENTOS DE CRÉDITO PRESTADOS A FORMADORES DE MERCADO	0.00	0.00	0.00	0.00 (d)
7.1.4	PRÉSTAMO DE INSTRUMENTOS DE CRÉDITO A FORMADORES DE MERCADO Y SU GARANTÍA	0.00	0.00	0.00	0.00 (a)
7.1.5	INSTRUMENTOS DE CRÉDITO RECIBIDOS EN GARANTÍA DE LOS FORMADORES DE MERCADO	0.00	0.00	0.00	0.00 (d)
7.1.6	GARANTÍA DE CRÉDITOS RECIBIDOS DE LOS FORMADORES DE MERCADO	0.00	0.00	0.00	0.00 (a)
7.2	EMISIÓN DE OBLIGACIONES	0.00	0.00	0.00	0.00 (d)
7.2.1	AUTORIZACIÓN PARA LA EMISIÓN DE BONOS, TÍTULOS Y VALORES DE LA DEUDA PÚBLICA INTERNA	0.00	0.00	0.00	0.00 (d)
7.2.2	AUTORIZACIÓN PARA LA EMISIÓN DE BONOS, TÍTULOS Y VALORES DE LA DEUDA PÚBLICA EXTERNA	0.00	0.00	0.00	0.00 (d)
7.2.3	EMISIONES AUTORIZADAS DE LA DEUDA PÚBLICA INTERNA Y EXTERNA	0.00	0.00	0.00	0.00 (a)
7.2.4	SUSCRIPCIÓN DE CONTRATOS DE PRÉSTAMOS Y OTRAS OBLIGACIONES DE LA DEUDA PÚBLICA INTERNA	0.00	0.00	0.00	0.00 (d)
7.2.5	SUSCRIPCIÓN DE CONTRATOS DE PRÉSTAMOS Y OTRAS OBLIGACIONES DE LA DEUDA PÚBLICA EXTERNA	0.00	0.00	0.00	0.00 (d)
7.2.6	CONTRATOS DE PRÉSTAMOS Y OTRAS OBLIGACIONES DE LA DEUDA PÚBLICA INTERNA Y EXTERNA	0.00	0.00	0.00	0.00 (a)
7.3	AVALES Y GARANTÍAS	0.00	0.00	0.00	0.00 (d)
7.3.1	AVALES AUTORIZADOS	0.00	0.00	0.00	0.00 (d)
7.3.2	AVALES FIRMADOS	0.00	0.00	0.00	0.00 (a)
7.3.3	FIANZAS Y GARANTÍAS RECIBIDAS POR DEUDAS A COBRAR	0.00	0.00	0.00	0.00 (d)
7.3.4	FIANZAS Y GARANTÍAS RECIBIDAS	0.00	0.00	0.00	0.00 (a)
7.3.5	FIANZAS OTORGADAS PARA RESPALDAR OBLIGACIONES NO FISCALES DEL GOBIERNO	0.00	0.00	0.00	0.00 (d)
7.3.6	FIANZAS OTORGADAS DEL GOBIERNO PARA RESPALDAR OBLIGACIONES NO FISCALES	0.00	0.00	0.00	0.00 (a)
7.4	JUICIOS	0.00	0.00	0.00	0.00 (d)
7.4.1	DEMANDAS JUDICIALES EN PROCESO DE RESOLUCIÓN	0.00	0.00	0.00	0.00 (d)
7.4.2	RESOLUCIÓN DE DEMANDAS EN PROCESO JUDICIAL	0.00	0.00	0.00	0.00 (a)
7.5	INVERSIÓN MEDIANTE PROYECTOS PARA PRESTACIÓN DE SERVICIOS (PPS) Y SIMILARES	0.00	0.00	0.00	0.00 (d)
7.5.1	CONTRATOS PARA INVERSIÓN MEDIANTE PROYECTOS PARA PRESTACIÓN DE SERVICIOS (PPS) Y SIMILARES	0.00	0.00	0.00	0.00 (d)
7.5.2	INVERSIÓN PÚBLICA CONTRATADA MEDIANTE PROYECTOS PARA PRESTACIÓN DE SERVICIOS (PPS) Y SIMILARES	0.00	0.00	0.00	0.00 (a)
7.6	BIENES CONCESIONADOS O EN COMODATO	0.00	0.00	0.00	0.00 (d)
7.6.1	BIENES BAJO CONTRATO EN CONCESIÓN	0.00	0.00	0.00	0.00 (d)
7.6.2	CONTRATO DE CONCESIÓN POR BIENES	0.00	0.00	0.00	0.00 (a)

MUNICIPIO DE TEPEOJUMA PUEBLA

NOTAS A LOS ESTADOS FINANCIEROS  
NOTAS DE MEMORIA  
Del 1 de Enero al 31 de Diciembre de 2023  
(Cifras en pesos)

7.6.3	BIENES BAJO CONTRATO EN COMODATO	0.00	0.00	0.00	0.00 (d)
7.6.4	CONTRATO DE COMODATO POR BIENES	0.00	0.00	0.00	0.00 (a)
7.7	OTRAS CUENTAS DE ORDEN	0.00	0.00	0.00	0.00 (d)
7.7.1	OTRAS CUENTAS DE ORDEN	0.00	0.00	0.00	0.00 (d)
7.X	BIENES ARQUEOLÓGICOS, ARTÍSTICOS E HISTÓRICOS	0.00	0.00	0.00	0.00 (d)
7.X.1	BIENES ARQUEOLÓGICOS EN CUSTODIA	0.00	0.00	0.00	0.00 (d)
7.X.2	CUSTODIA DE BIENES ARQUEOLÓGICOS	0.00	0.00	0.00	0.00 (a)
7.X.3	BIENES ARTÍSTICOS EN CUSTODIA	0.00	0.00	0.00	0.00 (d)
7.X.4	CUSTODIA DE BIENES ARTÍSTICOS	0.00	0.00	0.00	0.00 (a)
7.X.5	BIENES HISTÓRICOS EN CUSTODIA	0.00	0.00	0.00	0.00 (d)
7.X.6	CUSTODIA DE BIENES HISTÓRICOS	0.00	0.00	0.00	0.00 (a)

MEM-02 CUENTAS DE ORDEN PRESUPUESTARIAS DE INGRESOS:

Concepto	2023 Característica
8.1.1	LEY DE INGRESOS ESTIMADA 35,545,708.04 Saldo
8.1.2	LEY DE INGRESOS POR EJECUTAR -19,356,901.83 Saldo
8.1.3	MODIFICACIONES A LA LEY DE INGRESOS ESTIMADA 0.00 Saldo
8.1.4	LEY DE INGRESOS DEVENGADA 54,902,609.87 Abonos
8.1.5	LEY DE INGRESOS RECAUDADA 54,652,441.09 Abonos

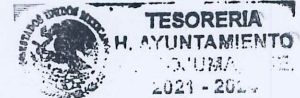
MEM-03 CUENTAS DE ORDEN PRESUPUESTARIAS DE EGRESOS:

Concepto	2023 Característica
8.2.1	PRESUPUESTO DE EGRESOS APROBADO 35,545,708.04 Saldo
8.2.2	PRESUPUESTO LE EGRESOS POR EJERCER 890,079.46 Saldo
8.2.3	MODIFICACIONES AL PRESUPUESTO DE EGRESOS APROBADO 20,592,462.43 Saldo
8.2.4	PRESUPUESTO DE EGRESOS COMPROMETIDO 55,249,091.01 Cargos
8.2.5	PRESUPUESTO DE EGRESOS DEVENGADO 55,246,911.04 Cargos
8.2.6	PRESUPUESTO DE EGRESOS EJERCIDO 55,250,764.87 Cargos
8.2.7	PRESUPUESTO DE EGRESOS PAGADO 55,246,764.87 Cargos


Bajo protesta de decir verdad declaramos que los Estados Financieros y sus notas, son razonablemente correctos y son responsabilidad del emisor.

C. DANIEL GERARDO DOMINGUEZ ALARCON  
PRESIDENTE MUNICIPAL

C. FERNANDA LUNA BADILO  
TESORERO MUNICIPAL



C. ITZEL A AMARANI ORTEGA CAZAREZ  
SECRETARIA GENERAL



MUNICIPIO DE TEPEOJUMA PUEBLA


INDICADORES DE POSTURA FISCAL  
Del 1 de Enero al 31 de Diciembre de 2023  
(Cifras en pesos)


Concepto	Estimado/ Aprobado	Devengado	Recaudado/ Pagado
I. Ingresos Presupuestarios (I = 1 + 2)	35,545,708.04	54,902,609.87	54,652,441.09
1. Ingresos del Gobierno de la Entidad Federativa o Municipio	35,545,708.04	54,902,609.87	54,652,441.09
2. Ingresos del Sector Paraestatal o Paramunicipal	0.00	0.00	0.00
II. Egresos Presupuestarios (II = 3 + 4)	35,545,708.04	55,246,911.04	55,246,764.87
3. Egresos del Gobierno de la Entidad Federativa o Municipio	35,545,708.04	55,246,911.04	55,246,764.87
4. Egresos del Sector Paraestatal o Paramunicipal	0.00	0.00	0.00
III. Balance presupuestario (Superávit o Déficit) (III = I - II)	0.00	-344,301.17	-594,323.78

Concepto	Estimado/ Aprobado	Devengado	Recaudado/ Pagado
III. Balance presupuestario (Superávit o Déficit)	0.00	-344,301.17	-594,323.78
IV. Intereses, Comisiones y Gastos de la Deuda	0.00	0.00	0.00
V. Balance Primario (Superávit o Déficit) (V = III - IV)	0.00	-344,301.17	-594,323.78

Concepto	Estimado/ Aprobado	Devengado	Recaudado/ Pagado
A. Financiamiento	0.00	0.00	0.00
B. Amortización de la deuda	0.00	0.00	0.00
C. Endeudamiento o desendeudamiento (C = A - B)	0.00	0.00	0.00

Bajo protesta de decir verdad declaramos que los Estados Financieros y sus notas, son razonablemente correctos y son responsabilidad del emisor.

  
C. DANIEL GERARDO DOMINGUEZ ALARCON  
PRESIDENTE MUNICIPAL


  
C. FERNANDA LUNA NEBELLO  
TESORERO MUNICIPAL



TESORERIA  
H. AYUNTAMIENTO  
TEPEOJUMA, PUE.  
2021 - 2024



PRESIDENCIA MUNICIPAL  
H. AYUNTAMIENTO  
TEPEOJUMA, PUE.  
2021 - 2024

  
C. ITZELA AMALIANI ORTEGA CAZAREZ  
SECRETARIA GENERAL



SECRETARIA GENERAL  
H. AYUNTAMIENTO  
TEPEOJUMA, PUE.  
2021 - 2024