



H. AYUNTAMIENTO DEL MUNICIPIO
DE TEPEOJUMA, PUEBLA.
2021-2024

ACTA DE LA TREINTA Y UNO SESIÓN ORDINARIA DE CABILDO DE FECHA CINCO DE
ABRIL DEL AÑO DOS MIL VEINTICUATRO-----

EN EL MUNICIPIO DE TEPEOJUMA DEL ESTADO DE PUEBLA, SIENDO LAS ONCE HORAS DEL DÍA CINCO DE ABRIL DEL AÑO DOS MIL VEINTICUATRO, REUNIDOS EN EL SALÓN DE CABILDO DEL PALACIO MUNICIPAL LOS CC. PRESIDENTE MUNICIPAL, REGIDORES, SÍNDICO MUNICIPAL Y SECRETARIA DEL AYUNTAMIENTO QUIEN ACTÚA Y DA FÉ DE LA PRESENTE, CON FUNDAMENTO EN LOS ARTÍCULOS 115 FRACCIÓN II DE LA CONSTITUCIÓN POLÍTICA DE LOS ESTADOS UNIDOS MEXICANOS, 103 DE LA CONSTITUCIÓN POLÍTICA DEL ESTADO LIBRE Y SOBERANO DE PUEBLA 1, 70, 71, 74, 75, 76, 77, 78, 91 Y 92 DE LA LEY ORGÁNICA MUNICIPAL; Y DEMÁS DISPOSICIONES RELATIVAS Y APLICABLES, SE LLEVA A CABO LA SESIÓN DE CABILDO DE CARÁCTER ORDINARIO, BAJO EL SIGUIENTE:

ORDEN DEL DÍA

- 1.- PASE DE LISTA DE ASISTENCIA Y DECLARACIÓN DE QUÓRUM LEGAL;
- 2.- LECTURA, Y EN SU CASO APROBACIÓN DEL ORDEN DEL DÍA;
- 3.- ANÁLISIS DISCUSIÓN Y EN SU CASO APROBACIÓN DE LOS SIGUIENTES PUNTOS:
 - APROBACIÓN DE ESTADOS FINANCIEROS CORRESPONDIENTES AL MES DE MARZO 2024 DEL SISTEMA CONTABLE NSARCII;
 - APROBACIÓN DE TRASPASOS DEL MES DE MARZO DE 2024 EN EL SISTEMA CONTABLE NSARCII;
 - APROBACIÓN DE FORMATOS TRIMESTRALES DE LA LEY DE DISCIPLINA FINANCIERA CORRESPONDIENTES AL PRIMER TRIMESTRE DEL 01 DE ENERO AL 31 MARZO DE 2024;
- 4- ASUNTOS GENERALES.
- 5.- CLAUSURA DE LA SESIÓN

DESAHOGO DEL ORDEN DEL DÍA

☎ 244 441 4010

📍 H. Ayuntamiento de Tepeojuma 2021-2024 ✉ tepeojuma2021.2024@gmail.com

📍 C. Irineo Vázquez N°1 74390, Tepeojuma, Puebla.

HOJA 1 DE 6



EN USO DE LA PALABRA, EL PRESIDENTE MUNICIPAL DEL H. AYUNTAMIENTO DEL MUNICIPIO DE TEPEOJUMA, AGRADECE LA ASISTENCIA DE LOS PRESENTES Y LES DA LA BIENVENIDA.

ACTO CONTINUO EL C. PRESIDENTE MUNICIPAL CONSTITUCIONAL INSTRUYE A LA SECRETARIA DEL AYUNTAMIENTO PASAR LISTA DE ASISTENCIA.

1. PASE DE LISTA DE ASISTENCIA Y DECLARACIÓN DEL QUÓRUM LEGAL

EN USO DE LA PALABRA, LA SECRETARIA DEL AYUNTAMIENTO ITZELA AMAIRANI ORTEGA CAZAREZ PROCEDE A PASAR LISTA DE ASISTENCIA, SOLICITANDO A LOS PRESENTES LEVANTAR LA MANO Y CONTESTAR PRESENTE AL ESCUCHAR SU NOMBRE:

PRESIDENTE MUNICIPAL - C. DANIEL GERARDO DOMÍNGUEZ ALARCÓN ----PRESENTE
REGIDORES:

- C. MARCELA TAPIA SANCHES ----- PRESENTE
- C. EUGENIO HERNÁNDEZ MARRÓN -----PRESENTE
- C. ADILENE DOMÍNGUEZ ROJAS -----
- C. FILEMÓN TLACOXOLAL SÁNCHEZ -----PRESENTE
- C. ALBA MORALES DOMÍNGUEZ-----PRESENTE
- C. GABRIEL ROSADO VÁZQUEZ -----PRESENTE
- C. XIMENA CABALLERO ROJAS -----PRESENTE
- C. AMBROSIA MEDINA TLACOXOLAL -----PRESENTE
- C. ELIZABETH ACTEOPAN FIERRO ----- PRESENTE

SINDICO

LA SECRETARIA DEL AYUNTAMIENTO ITZELA AMAIRANI ORTEGA CAZAREZ MANIFIESTA; ME PERMITO INFORMARLE C. PRESIDENTE MUNICIPAL QUE ESTÁN PRESENTES LA MAYORÍA DE LOS MIEMBROS DEL HONORABLE CABILDO, POR LO QUE SE DECLARA LA EXISTENCIA DE QUÓRUM LEGAL PARA LLEVAR A CABO LA SESIÓN ORDINARIA DE CABILDO. ESTO DE CONFORMIDAD CON LO DISPUESTO POR EL ARTICULO 76 DE LA LEY ORGÁNICA MUNICIPAL.

2.- LECTURA, Y EN SU CASO APROBACIÓN DEL ORDEN DEL DÍA.

CONTINUANDO CON EL DESAHOGO DEL PUNTO DOS DEL ORDEN DEL DÍA, EN USO DE LA PALABRA LA SECRETARIA DEL AYUNTAMIENTO ITZELA AMAIRANI ORTEGA CAZAREZ PROCEDE A LA LECTURA DEL ORDEN DEL DÍA Y DIRIGIÉNDOSE A LOS PRESENTES MANIFIESTA:



HONORABLE CABILDO, QUIEN DESEE INCORPORAR ALGÚN ASUNTO GENERAL SÍRVASE HACERLO DE CONOCIMIENTO; A LO QUE NINGÚN INTEGRANTE DEL CABILDO REALIZÓ MANIFESTACIONES.

EN VIRTUD DE LO ANTERIOR EN USO DE LA PALABRA LA SECRETARIA DEL AYUNTAMIENTO, MANIFESTÓ:

HONORABLE CABILDO, QUIEN ESTE POR LA AFIRMATIVA DE APROBAR EL ORDEN DEL DIA, SÍRVANSE MANIFESTARLO LEVANTANDO LA MANO.

LOS MIEMBROS DEL H. CABILDO, EN TÉRMINOS DE LO DISPUESTO EN EL ARTÍCULO 77 DE LA LEY ORGÁNICA MUNICIPAL, APRUEBAN POR UNANIMIDAD EL ORDEN DEL DÍA DE LA PRESENTE SESIÓN.

3.- ANÁLISIS DISCUSIÓN Y EN SU CASO APROBACIÓN DE LOS SIGUIENTES PUNTOS:

- APROBACIÓN DE ESTADOS FINANCIEROS CORRESPONDIENTES AL MES DE MARZO 2024 DEL SISTEMA CONTABLE NSARCII;
- APROBACIÓN DE TRASPASOS DEL MES DE MARZO DE 2024 EN EL SISTEMA CONTABLE NSARCII;
- APROBACIÓN DE FORMATOS TRIMESTRALES DE LA LEY DE DISCIPLINA FINANCIERA CORRESPONDIENTES AL PRIMER TRIMESTRE DEL 01 DE ENERO AL 31 MARZO DE 2024.

A CONTINUACIÓN, SE PROCEDE A DESAHOJAR EL PUNTO TRES DEL ORDEN DEL DÍA, POR LO QUE: LA SECRETARIA DEL AYUNTAMIENTO OTORGA LA PALABRA AL PRESIDENTE MUNICIPAL CONSTITUCIONAL:

EN USO DE LA PALABRA EL PRESIDENTE MUNICIPAL CONSTITUCIONAL DANIEL GERARDO DOMÍNGUEZ ALARCÓN MANIFIESTA:

DE CONFORMIDAD POR LO QUE DISPONEN LOS ARTÍCULOS 78 FRACCIÓN XIII, 91, 92 Y DEMÁS RELATIVOS Y APLICABLES DE LA LEY ORGÁNICA MUNICIPAL SOLICITO A ESTE CUERPO COLEGIADO LA APROBACIÓN DE LOS SIGUIENTES PUNTOS:

- APROBACIÓN DE ESTADOS FINANCIEROS CORRESPONDIENTES AL MES DE MARZO 2024 DEL SISTEMA CONTABLE NSARCII.
- APROBACIÓN DE TRASPASOS DEL MES DE MARZO DE 2024 EN EL SISTEMA CONTABLE NSARCII;



- APROBACIÓN DE FORMATOS TRIMESTRALES DE LA LEY DE DISCIPLINA FINANCIERA CORRESPONDIENTES AL PRIMER TRIMESTRE DEL 01 DE ENERO AL 31 MARZO DE 2024

A CONTINUACIÓN, LA SECRETARIA DEL AYUNTAMIENTO ITZELA AMAIRANI ORTEGA CAZAREZ MANIFIESTA:

HONORABLE CABILDO, QUIENES ESTEN POR LA AFIRMATIVA DE APROBAR LOS PUNTOS DESCRITOS EN EL PUNTO DE ORDEN DEL DÍA NÚMERO TRES, SÍRVANSE MANIFESTARLO LEVANTANDO LA MANO.

LOS MIEMBROS DEL H. CABILDO, EN TÉRMINOS DE LO DISPUESTO EN EL ARTÍCULO 77 DE LA LEY ORGÁNICA MUNICIPAL, APRUEBAN POR UNANIMIDAD EL PUNTO DE ORDEN DEL DÍA NÚMERO TRES, POR LO QUE SE

ACUERDA

ÚNICO. - SE APRUEBAN LOS SIGUIENTES PUNTOS:

- LOS ESTADOS FINANCIEROS CORRESPONDIENTES AL MES DE MARZO 2024 DEL SISTEMA CONTABLE NSARCII.
- LOS TRASPASOS DEL MES DE MARZO DE 2024 EN EL SISTEMA CONTABLE NSARCII;
- LOS FORMATOS TRIMESTRALES DE LA LEY DE DISCIPLINA FINANCIERA CORRESPONDIENTES AL PRIMER TRIMESTRE DEL 01 DE ENERO AL 31 MARZO DE 2024.

4.- ASUNTOS GENERALES:

TODA VEZ QUE NO FUE SOLICITADA LA INCORPORACIÓN DE ALGÚN ASUNTO GENERAL EN LA PRESENTE ACTA DE CABILDO, SE PROCEDE AL SIGUIENTE PUNTO DE ORDEN DEL DÍA.

5.- CLAUSURA DE LA SESIÓN.

CONTINUANDO CON EL ORDEN DEL DÍA, Y UNA VEZ DESAHOGADOS TODOS LOS PUNTOS DEL MISMO, EL PRESIDENTE AGRADECE LA ASISTENCIA DE LOS PRESENTES Y DECLARA CLAUSURADA LA SESIÓN, LEVANTÁNDOSE LA PRESENTE ACTA PARA CONSTANCIA, SIENDO LAS ONCE HORAS CON DIEZ MINUTOS DEL MISMO DÍA DE SU INICIO, FIRMANDO DE CONFORMIDAD AL MARGEN Y AL CALCE LOS QUE EN ELLA INTERVINIERON:

☎ 244 441 4010

f H. Ayuntamiento de Tepeojuma 2021-2024 ✉ tepeojuma2021.2024@gmail.com

📍 C. Irineo Vázquez N°1 74390, Tepeojuma, Puebla.

HOJA 4 DE 6





HONORABLE AYUNTAMIENTO DE TEPEOJUMA
PRESIDENTE MUNICIPAL CONSTITUCIONAL




PRESIDENCIA MUNICIPAL
H. AYUNTAMIENTO
TEPEOJUMA, PUE.
2021 - 2024

C. DANIEL GERARDO DOMÍNGUEZ ALARCÓN



SECRETARÍA DE SALUBRIDAD
Y ASISTENCIA PÚBLICA
H. AYUNTAMIENTO
TEPEOJUMA, PUE.
MARCELA TAPIA SANCHES
CIUDADANA, REGIDORA DE SALUBRIDAD Y
ASISTENCIA PÚBLICA.



REGIDURÍA DE INDUSTRIA,
COMERCIO, AGRICULTURA
Y GANADERÍA
H. AYUNTAMIENTO
TEPEOJUMA, PUE.
2021 - 2024
EUGENIO HERNÁNDEZ MARRÓN
CIUDADANO, REGIDOR DE INDUSTRIA,
COMERCIO, AGRICULTURA Y GANADERÍA.



REGIDURÍA DE GOBERNACIÓN,
JUSTICIA, SEGURIDAD
PÚBLICA Y PROTECCIÓN CIVIL
H. AYUNTAMIENTO
TEPEOJUMA, PUE.
2021 - 2024
ADILENE DOMÍNGUEZ ROJAS
CIUDADANA, REGIDORA DE EDUCACIÓN
PÚBLICA Y ACTIVIDADES CULTURALES,
DEPORTIVAS Y SOCIALES.


FILEMÓN TLACOXOLAL SÁNCHEZ
CIUDADANO, REGIDOR DE GOBERNACIÓN,
JUSTICIA, SEGURIDAD PÚBLICA Y
PROTECCIÓN CIVIL.



Alba Morales

REGIDURÍA DE DESARROLLO URBANO, ECOLOGÍA, MEDIO AMBIENTE, OBRAS Y SERVICIOS PÚBLICOS

ALBA MORALES DOMÍNGUEZ
CIUDADANA, REGIDORA DE DESARROLLO URBANO, ECOLOGÍA, MEDIO AMBIENTE, OBRAS Y SERVICIOS PÚBLICOS.



REGIDURÍA DE PATRIMONIO Y HACIENDA PÚBLICA MUNICIPAL
H. AYUNTAMIENTO TEPEOJUMA, PUE.
2021 - 2024

Gabriel Rosado

GABRIEL ROSADO VÁZQUEZ
CIUDADANO, REGIDOR DE PATRIMONIO Y HACIENDA PÚBLICA MUNICIPAL.



Ximena Caballero

REGIDURÍA DE GRUPOS VULNERABLES, PERSONAS CON DISCAPACIDAD, JUVENTUD
H. AYUNTAMIENTO TEPEOJUMA, PUE.
2021 - 2024

XIMENA CABALLERO ROJAS
CIUDADANA, REGIDORA DE GRUPOS VULNERABLES, PERSONAS CON DISCAPACIDAD Y JUVENTUD.



Ambrosia Medina

REGIDURÍA DE IGUALDAD DE GÉNERO
H. AYUNTAMIENTO TEPEOJUMA, PUE.
2021 - 2024

AMBROSIA MEDINA TLACOXOLAL
CIUDADANA, REGIDORA DE IGUALDAD DE GÉNERO.



Elizabeth Acteopan

SÍNDICO MUNICIPAL
H. AYUNTAMIENTO TEPEOJUMA, PUE.
2021 - 2024

ELIZABETH ACTEOPÁN FIERRO
SÍNDICO MUNICIPAL.



SECRETARÍA GENERAL
H. AYUNTAMIENTO TEPEOJUMA, PUE.
2021 - 2024

Itzela Amairani

ITZELA AMAIRANI ORTEGA CAZAREZ
SECRETARÍA DEL AYUNTAMIENTO.

MUNICIPIO DE TEPEOJUMA PUEBLA

ESTADO DE ACTIVIDADES
Del 1 de Enero al 31 de Marzo de 2024
(Cifras en pesos)


	2024	2023
INGRESOS Y OTROS BENEFICIOS		
INGRESOS DE GESTIÓN	827,799.55	2,026,573.35
IMPUESTOS	401,685.50	583,338.00
CUOTAS Y APORTACIONES DE SEGURIDAD SOCIAL	0.00	0.00
CONTRIBUCIONES DE MEJORAS	0.00	0.00
DERECHOS	375,414.05	1,223,505.35
PRODUCTOS	50,700.00	219,730.00
APROVECHAMIENTOS	0.00	0.00
INGRESOS POR VENTA DE BIENES Y PRESTACIÓN DE SERVICIOS	0.00	0.00
PART, APORT, CONV, INCENT. DERIV. D/COLAB.FISCAL, F. DIST. DE APORT, TRANSF, ASIG, SUBS Y SUBV Y P Y JUB	8,946,527.26	52,876,036.52
PART, APORT, CONV, INCENT. DERIV. D/COLAB.FISCAL, F. DIST. DE APORT	8,946,527.26	52,876,036.52
TRANSFERENCIAS, ASIGNACIONES, SUBSIDIOS Y SUBVENCIONES Y PENSIONES Y JUBILACIONES	0.00	0.00
OTROS INGRESOS Y BENEFICIOS	25,931.83	382,725.53
INGRESOS FINANCIEROS	25,931.83	382,725.53
INCREMENTO POR VARIACIÓN DE INVENTARIOS	0.00	0.00
DISMINUCIÓN DEL EXCESO DE ESTIMACIONES POR PÉRDIDA O DETERIORO U OBSOLESCENCIA	0.00	0.00
DISMINUCIÓN DEL EXCESO DE PROVISIONES	0.00	0.00
OTROS INGRESOS Y BENEFICIOS VARIOS	0.00	0.00
TOTAL DE INGRESOS Y OTROS BENEFICIOS	9,800,258.64	55,285,335.40
GASTOS Y OTRAS PÉRDIDAS		
GASTOS DE FUNCIONAMIENTO	5,133,941.83	23,971,094.37
SERVICIOS PERSONALES	2,098,951.97	8,651,210.37
MATERIALES Y SUMINISTROS	1,002,338.18	4,376,495.71
SERVICIOS GENERALES	2,032,651.68	10,943,388.29
TRANSFERENCIAS, ASIGNACIONES, SUBSIDIOS Y OTRAS AYUDAS	590,495.20	2,387,776.68
TRANSFERENCIAS INTERNAS Y ASIGNACIONES AL SECTOR PÚBLICO	0.00	0.00
TRANSFERENCIAS AL RESTO DEL SECTOR PÚBLICO	203,400.00	1,209,444.15
SUBSIDIOS Y SUBVENCIONES	0.00	0.00
AYUDAS SOCIALES	387,095.20	1,178,332.53
PENSIONES Y JUBILACIONES	0.00	0.00
TRANSFERENCIAS A FIDEICOMISOS, MANDATOS Y CONTRATOS ANÁLOGOS	0.00	0.00
TRANSFERENCIAS A LA SEGURIDAD SOCIAL	0.00	0.00
DONATIVOS	0.00	0.00
TRANSFERENCIAS AL EXTERIOR	0.00	0.00
PARTICIPACIONES Y APORTACIONES	0.00	0.00
PARTICIPACIONES	0.00	0.00
APORTACIONES	0.00	0.00
CONVENIOS	0.00	0.00
INTERESES, COMISIONES Y OTROS GASTOS DE LA DEUDA PÚBLICA	0.00	0.00


MUNICIPIO DE TEPEOJUMA PUEBLA

ESTADO DE ACTIVIDADES
Del 1 de Enero al 31 de Marzo de 2024
(Cifras en pesos)


	2024	2023
INTERESES DE LA DEUDA PÚBLICA	0.00	0.00
COMISIONES DE LA DEUDA PÚBLICA	0.00	0.00
GASTOS DE LA DEUDA PÚBLICA	0.00	0.00
COSTO POR COBERTURAS	0.00	0.00
APOYOS FINANCIEROS	0.00	0.00
OTROS GASTOS Y PÉRDIDAS EXTRAORDINARIAS	0.00	0.00
ESTIMACIONES, DEPRECIACIONES, DETERIOROS, OBSOLESCENCIAS Y AMORTIZACIONES	0.00	0.00
PROVISIONES	0.00	0.00
DISMINUCIONES DE INVENTARIOS	0.00	0.00
OTROS GASTOS	0.00	0.00
INVERSIÓN PÚBLICA	0.00	28,741,521.77
INVERSIÓN PÚBLICA NO CAPITALIZABLE	0.00	28,741,521.77
TOTAL DE GASTOS Y OTRAS PÉRDIDAS	5,724,437.03	55,100,392.82
RESULTADOS DEL EJERCICIO (AHORRO/DESAHORRO)	4,075,821.61	184,942.58

Bajo protesta de decir verdad declaramos que los Estados Financieros y sus notas, son razonablemente correctos y son responsabilidad del emisor.


C. GERARDO DOMINGUEZ ALARCON
PRESIDENTE MUNICIPAL


C. FERNANDA LUNA BADILLO
TESORERO MUNICIPAL




C. ITZELA GUADALUPE ORTEGA CAZAREZ
SECRETARIA GENERAL



MUNICIPIO DE TEPEOJUMA PUEBLA

ESTADO DE SITUACIÓN FINANCIERA

Al 31 de Marzo de 2024

(Cifras en pesos)

	2024	2023	2024	2023
ACTIVO				
ACTIVO CIRCULANTE				
EFFECTIVO Y EQUIVALENTES	2,296,379.15	2,685,964.06	932,781.32	2,492,720.09
DERECHOS A RECIBIR EFECTIVO O EQUIVALENTES	2,907,284.23	1,816.48	0.00	0.00
DERECHOS A RECIBIR BIENES O SERVICIOS	0.00	0.00	0.00	0.00
INVENTARIOS	0.00	0.00	0.00	0.00
ALMACENES	0.00	0.00	0.00	0.00
ESTIMACIÓN POR PÉRDIDAS O DETERIORO DE ACTIVOS CIRCULANTES	0.00	0.00	0.00	0.00
OTROS ACTIVOS CIRCULANTES	0.00	0.00	0.00	0.00
TOTAL DE ACTIVOS CIRCULANTES	5,203,663.38	2,687,780.54	932,781.32	2,492,720.09
ACTIVO NO CIRCULANTE				
INVERSIONES FINANCIERAS A LARGO PLAZO	0.00	0.00	0.00	0.00
DERECHOS A RECIBIR EFECTIVO O EQUIVALENTES A LARGO PLAZO	0.00	0.00	0.00	0.00
BIENES INMUEBLES, INFRAESTRUCTURA Y CONSTRUCCIONES EN PROCESO	84,748,897.46	84,748,897.46	0.00	0.00
BIENES MUEBLES	18,471,744.93	18,471,744.93	0.00	0.00
ACTIVOS INTANGIBLES	0.00	0.00	0.00	0.00
DEPRECIACIÓN, DETERIORO Y AMORTIZACIÓN ACUMULADA DE BIENES	0.00	0.00	0.00	0.00
ACTIVOS DIFERIDOS	0.00	0.00	0.00	0.00
ESTIMACIÓN POR PÉRDIDA O DETERIORO DE ACTIVOS NO CIRCULANTES	0.00	0.00	0.00	0.00
OTROS ACTIVOS NO CIRCULANTES	0.00	0.00	0.00	0.00
TOTAL DE ACTIVOS NO CIRCULANTES	103,220,642.39	103,220,642.39	932,781.32	2,492,720.09
PASIVO				
PASIVO CIRCULANTE				
CUENTAS POR PAGAR A CORTO PLAZO				
DOCUMENTOS POR PAGAR A CORTO PLAZO				
PORCIÓN A CORTO PLAZO DE LA DEUDA PÚBLICA A LARGO PLAZO				
TÍTULOS Y VALORES A CORTO PLAZO				
PASIVOS DIFERIDOS A CORTO PLAZO				
FONDOS Y BIENES DE TERCEROS EN GARANTÍA Y/O ADMINISTRACIÓN A CORTO PLAZO				
PROVISIONES A CORTO PLAZO				
OTROS PASIVOS A CORTO PLAZO				
TOTAL DE PASIVOS CIRCULANTES	932,781.32	2,492,720.09	932,781.32	2,492,720.09
PASIVO NO CIRCULANTE				
CUENTAS POR PAGAR A LARGO PLAZO				
DOCUMENTOS POR PAGAR A LARGO PLAZO				
DEUDA PÚBLICA A LARGO PLAZO				
PASIVOS DIFERIDOS A LARGO PLAZO				
FONDOS Y BIENES DE TERCEROS EN GARANTÍA Y/O ADMINISTRACIÓN A LARGO PLAZO				
PROVISIONES A LARGO PLAZO				
TOTAL DE PASIVOS NO CIRCULANTES	0.00	0.00	0.00	0.00
TOTAL DEL PASIVO	932,781.32	2,492,720.09	932,781.32	2,492,720.09
HACIENDA PÚBLICA / PATRIMONIO				
HACIENDA PÚBLICA/PATRIMONIO CONTRIBUIDO				
AFORTACIONES				
DONACIONES DE CAPITAL				
ACTUALIZACIÓN DE LA HACIENDA PÚBLICA/PATRIMONIO				
TOTAL DE PASIVO	932,781.32	2,492,720.09	932,781.32	2,492,720.09

ESTADO DE SITUACIÓN FINANCIERA

Al 31 de Marzo de 2024

(Cifras en pesos)

	2024	2023
HACIENDA PÚBLICA/PATRIMONIO GENERADO	46,202,111.42	42,126,289.81
RESULTADOS DEL EJERCICIO (AHORRO / DESAHORRO)	4,075,821.61	184,942.58
RESULTADOS DE EJERCICIOS ANTERIORES	41,105,992.59	40,921,050.01
REVALUOS	0.00	0.00
RESERVAS	0.00	0.00
RECTIFICACIONES DE RESULTADOS DE EJERCICIOS ANTERIORES	1,020,297.22	1,020,297.22
EXCESO O INSUFICIENCIA EN LA ACTUALIZACIÓN DE LA HACIENDA PÚBLICA/PATRIMONIO	0.00	0.00
RESULTADO POR POSICIÓN MONETARIA	0.00	0.00
RESULTADO POR TENENCIA DE ACTIVOS NO MONETARIOS	0.00	0.00
TOTAL HACIENDA PÚBLICA/PATRIMONIO.....	107,491,524.45	103,415,702.84
TOTAL DEL PASIVO Y HACIENDA PÚBLICA/PATRIMONIO...	108,424,305.77	105,908,422.93

Bajo protesta de decir verdad declaramos que los Estados Financieros y sus notas, son razonablemente correctos y son responsabilidad del emisor.

**PRESIDENCIA MUNICIPAL
H. AYUNTAMIENTO
TEPEOJUMA, PUE.
2021 - 2024**



C. DANIEL GERARDO DOMINGUEZ ALARCON
PRESIDENTE MUNICIPAL

C. FERNANDA LUNA BADILLO
TESORERO MUNICIPAL

**TESORERIA
H. AYUNTAMIENTO
TEPEOJUMA, PUE.
2021 - 2024**

**SECRETARÍA GENERAL
H. AYUNTAMIENTO
TEPEOJUMA, PUE.
2021 - 2024**

C. ITZELA AMARANTANI ORTEGA CAZAREZ
SECRETARÍA GENERAL

ESTADO DE VARIACIÓN EN LA HACIENDA PÚBLICA
Del 1 de Enero al 31 de Marzo de 2024
(Cifras en pesos)

Concepto	Hacienda Pública/ Patrimonio Contribuido	Hacienda Pública/ Patrimonio Generado de Ejercicios Ant.	Hacienda Pública/ Patrimonio Generado del Ejercicio	Exceso o Insuficiencia en la Actualización de la Hacienda Pública / Patrimonio /	TOTAL
Hacienda Pública / Patrimonio Contribuido Neto 2023	61,289,413.03				61,289,413.03
Aportaciones	61,289,413.03				61,289,413.03
Donaciones de Capital	0.00				0.00
Actualización de la Hacienda Pública/Patrimonio	0.00				0.00
Hacienda Pública / Patrimonio Generado Neto 2023		41,941,347.23	184,942.58		42,126,289.81
Resultados del Ejercicio (Ahorro/Desahorro)			184,942.58		184,942.58
Resultados de Ejercicios Anteriores		40,921,050.01			40,921,050.01
Revalúos		0.00			0.00
Reservas		0.00			0.00
Rectificaciones de Resultados de Ejercicios Anteriores		1,020,297.22			1,020,297.22
Exceso o Insuficiencia en la Actualización de la Hacienda Pública/Patrimonio Neto 2023				0.00	0.00
Resultado por Posición Monetaria				0.00	0.00
Resultado por Tenencia de Activos no Monetarios				0.00	0.00
Hacienda Pública / Patrimonio Neto Final 2023	61,289,413.03	41,941,347.23	184,942.58		103,415,702.84
Cambios en la Hacienda Pública / Patrimonio Contribuido Neto 2024	0.00				0.00
Aportaciones	0.00				0.00
Donaciones de Capital	0.00				0.00
Actualización de la Hacienda Pública/Patrimonio	0.00				0.00

ESTADO DE VARIACIÓN EN LA HACIENDA PÚBLICA
Del 1 de Enero al 31 de Marzo de 2024
(Cifras en pesos)

Variaciones de la Hacienda Pública / Patrimonio Generado Neto 2024	184,942.58	3,890,879.03	4,075,821.61
Resultados del Ejercicio (Ahorro/Desahorro)	4,075,821.61		4,075,821.61
Resultados de Ejercicios Anteriores	-184,942.58		
Revalúos	0.00		0.00
Reservas	0.00		0.00
Rectificaciones de Resultados de Ejercicios Anteriores	0.00		0.00
Cambios en el Exceso o Insuficiencia en la Actualización de la Hacienda Pública/Patrimonio Neto 2024			0.00
Resultado por Posición Monetaria			0.00
Resultado por Tenencia de Activos no Monetarios			0.00
Hacienda Pública / Patrimonio Neto Final 2024	61,289,413.03	42,126,289.81	107,491,524.45

Bajo protesta de decir verdad declaramos que los Estados Financieros y sus notas, son razonablemente correctos y son responsabilidad del emisor.




[Signature]
C. DANIEL FERRANDO DOMINGUEZ ALARCON
PRESIDENTE MUNICIPAL



[Signature]
C. FERNANDA LUNA BADILLO
TESORERO MUNICIPAL

C. ITZELA AMAIRANI ORTEGA CAZAREZ
SECRETARIA GENERAL



MUNICIPIO DE TEPEOJUMA PUEBLA

ESTADO DE CAMBIOS EN LA SITUACIÓN FINANCIERA
Del 1 de Enero al 31 de Marzo de 2024
(Cifras en pesos)

	Origen	Aplicación
	-----	-----
ACTIVO	-	2,515,882.84
ACTIVO CIRCULANTE	-	2,515,882.84
EFECTIVO Y EQUIVALENTES	389,584.91	-
DERECHOS A RECIBIR EFECTIVO O EQUIVALENTES	-	2,905,467.75
DERECHOS A RECIBIR BIENES O SERVICIOS INVENTARIOS	-	-
ALMACENES	-	-
ESTIMACIÓN POR PÉRDIDAS O DETERIORO DE ACTIVOS CIRCULANTES	-	-
OTROS ACTIVOS CIRCULANTES	-	-
ACTIVO NO CIRCULANTE	-	-
INVERSIONES FINANCIERAS A LARGO PLAZO	-	-
DERECHOS A RECIBIR EFECTIVO O EQUIVALENTES A LARGO PLAZO	-	-
BIENES INMUEBLES, INFRAESTRUCTURA Y CONSTRUCCIONES EN PROCESO	-	0.00
BIENES MUEBLES	-	0.00
ACTIVOS INTANGIBLES	-	-
DEPRECIACIÓN, DETERIORO Y AMORTIZACIÓN ACUMULADA DE BIENES	-	-
ACTIVOS DIFERIDOS	-	-
ESTIMACIÓN POR PÉRDIDA O DETERIORO DE ACTIVOS NO CIRCULANTES	-	-
OTROS ACTIVOS NO CIRCULANTES	-	-
PASIVO	-	1,559,938.77
PASIVO CIRCULANTE	-	1,559,938.77
CUENTAS POR PAGAR A CORTO PLAZO	-	1,559,938.77
DOCUMENTOS POR PAGAR A CORTO PLAZO	-	-
PORCIÓN A CORTO PLAZO DE LA DEUDA PÚBLICA A LARGO PLAZO	-	-
TÍTULOS Y VALORES A CORTO PLAZO	-	-
PASIVOS DIFERIDOS A CORTO PLAZO	-	-
FONDOS Y BIENES DE TERCEROS EN GARANTÍA Y/O ADMINISTRACIÓN A CORTO PLAZO	-	-
PROVISIONES A CORTO PLAZO	-	-
OTROS PASIVOS A CORTO PLAZO	-	-
PASIVO NO CIRCULANTE	-	-
CUENTAS POR PAGAR A LARGO PLAZO	-	-
DOCUMENTOS POR PAGAR A LARGO PLAZO	-	-
DEUDA PÚBLICA A LARGO PLAZO	-	-
PASIVOS DIFERIDOS A LARGO PLAZO	-	-
FONDOS Y BIENES DE TERCEROS EN GARANTÍA Y/O ADMINISTRACIÓN A LARGO PLAZO	-	-
PROVISIONES A LARGO PLAZO	-	-
HACIENDA PÚBLICA/PATRIMONIO	4,075,821.61	-

MUNICIPIO DE TEPEOJUMA PUEBLA

ESTADO DE CAMBIOS EN LA SITUACIÓN FINANCIERA
Del 1 de Enero al 31 de Marzo de 2024
(Cifras en pesos)


	Origen	Aplicación
HACIENDA PÚBLICA/PATRIMONIO CONTRIBUIDO	-	-
APORTACIONES	-	-
DONACIONES DE CAPITAL	-	-
ACTUALIZACIÓN DE LA HACIENDA PÚBLICA/PATRIMONIO	-	-
HACIENDA PÚBLICA/PATRIMONIO GENERADO	4,075,821.61	-
RESULTADOS DEL EJERCICIO (AHORRO / DESAHORRO)	3,890,879.03	-
RESULTADOS DE EJERCICIOS ANTERIORES	184,942.58	-
REVALÚOS	-	-
RESERVAS	-	-
RECTIFICACIONES DE RESULTADOS DE EJERCICIOS ANTERIORES	-	-
EXCESO O INSUFICIENCIA EN LA ACTUALIZACIÓN DE LA HACIENDA PÚBLICA/PATRIMONIO	-	-
RESULTADO POR POSICIÓN MONETARIA	-	-
RESULTADO POR TENENCIA DE ACTIVOS NO MONETARIOS	-	-

Bajo protesta de decir verdad declaramos que los Estados Financieros y sus notas, son razonablemente correctos y son responsabilidad del emisor.


C. DANIEL GERARDO DOMINGUEZ ALARCON
PRESIDENTE MUNICIPAL


C. FERNANDA LUNA BADILLO
TESORERO MUNICIPAL




C. ITZELA AMAIRANI ORTEGA CAZAREZ
SECRETARIA GENERAL



MUNICIPIO DE TEPEOJUMA PUEBLA

ESTADO DE FLUJOS DE EFECTIVO
Del 1 de Enero al 31 de Marzo de 2024
(Cifras en pesos)

Concepto	2024	2023
FLUJOS DE EFECTIVO DE LAS ACTIVIDADES DE OPERACIÓN		
ORIGEN	9,774,326.81	54,652,441.09
IMPUESTOS	401,685.50	580,193.00
CUOTAS Y APORTACIONES DE SEGURIDAD SOCIAL	0.00	0.00
CONTRIBUCIONES DE MEJORAS	0.00	0.00
DERECHOS	375,414.05	1,223,295.35
PRODUCTOS	50,700.00	219,310.00
APROVECHAMIENTOS	0.00	0.00
INGRESOS POR VENTAS DE BIENES,	0.00	0.00
PRESTACIÓN DE SERVICIOS Y OTROS INGRESOS		
PARTICIPACIONES, APORTACIONES, CONVENIOS,	8,946,527.26	52,629,642.74
INCENTIVOS DERIV. DE LA COLAB. FISCAL Y		
FONDOS DIST. DE APORT		
TRANSFERENCIAS, ASIGNACIONES, SUBSIDIOS	0.00	0.00
Y SUBVENCIONES, Y PENSIONES Y		
JUBILACIONES		
OTROS ORÍGENES DE OPERACIÓN	0.00	0.00
APLICACIÓN	5,721,547.13	26,358,724.88
SERVICIOS PERSONALES	2,098,951.97	8,651,210.37
MATERIALES Y SUMINISTROS	1,002,338.18	4,376,495.71
SERVICIOS GENERALES	2,029,761.78	10,943,242.12
TRANSFERENCIAS INTERNAS Y ASIGNACIONES	0.00	0.00
AL SECTOR PÚBLICO		
TRANSFERENCIAS AL RESTO DEL SECTOR	203,400.00	1,209,444.15
PÚBLICO		
SUBSIDIOS Y SUBVENCIONES	0.00	0.00
AYUDAS SOCIALES	387,095.20	1,178,332.53
PENSIONES Y JUBILACIONES	0.00	0.00
TRANSFERENCIAS A FIDEICOMISOS, MANDATOS	0.00	0.00
Y OTROS ANÁLOGOS		
TRANSFERENCIAS A LA SEGURIDAD SOCIAL	0.00	0.00
DONATIVOS	0.00	0.00
TRANSFERENCIAS AL EXTERIOR	0.00	0.00
PARTICIPACIONES	0.00	0.00
APORTACIONES	0.00	0.00
CONVENIOS	0.00	0.00
OTRAS APLICACIONES DE OPERACIÓN	0.00	0.00
FLUJOS NETOS DE EFECTIVO POR	4,052,779.68	28,293,716.21
ACTIVIDADES DE OPERACIÓN		

MUNICIPIO DE TEPEOJUMA PUEBLA


ESTADO DE FLUJOS DE EFECTIVO
Del 1 de Enero al 31 de Marzo de 2024
(Cifras en pesos)


Concepto	2024	2023
FLUJOS DE EFECTIVO DE LAS ACTIVIDADES DE INVERSIÓN		
ORIGEN	0.00	0.00
BIENES INMUEBLES, INFRAESTRUCTURA Y CONSTRUCCIONES EN PROCESO	0.00	0.00
BIENES MUEBLES	0.00	0.00
OTROS ORÍGENES DE INVERSIÓN	0.00	0.00
APLICACIÓN	0.00	28,888,039.99
BIENES INMUEBLES, INFRAESTRUCTURA Y CONSTRUCCIONES EN PROCESO	0.00	28,741,521.77
BIENES MUEBLES	0.00	146,518.22
OTRAS APLICACIONES DE INVERSIÓN	0.00	0.00
FLUJOS NETOS DE EFECTIVO POR ACTIVIDADES DE INVERSIÓN	0.00	-28,888,039.99
FLUJOS DE EFECTIVO DE LAS ACTIVIDADES DE FINANCIAMIENTO		
ORIGEN	827,324.98	2,274,712.79
ENDEUDAMIENTO NETO	0.00	0.00
INTERNO	0.00	0.00
EXTERNO	0.00	0.00
OTROS ORÍGENES DE FINANCIAMIENTO	827,324.98	2,274,712.79
APLICACIÓN	5,269,689.57	525,784.53
SERVICIOS DE LA DEUDA	0.00	0.00
INTERNO	0.00	0.00
EXTERNO	0.00	0.00
OTRAS APLICACIONES DE FINANCIAMIENTO	5,269,689.57	525,784.53
FLUJOS NETOS DE EFECTIVO POR ACTIVIDADES DE FINANCIAMIENTO	-4,442,364.59	1,748,928.26

MUNICIPIO DE TEPEOJUMA PUEBLA
 ESTADO DE FLUJOS DE EFECTIVO
 Del 1 de Enero al 31 de Marzo de 2024
 (Cifras en pesos)


Concepto	2024	2023
Incremento/Disminución Neta en el Efectivo y Equivalentes al Efectivo	-389,584.91	1,154,604.48
Efectivo y Equivalentes al Efectivo al Inicio del Ejercicio	2,685,964.06	1,531,359.58
Efectivo y Equivalentes al Efectivo al Final del Ejercicio	2,296,379.15	2,685,964.06

Bajo protesta de decir verdad declaramos que los Estados Financieros y sus notas, son razonablemente correctos y son responsabilidad del emisor.


 C. DANIEL GERARDO DOMINGUEZ ALARCON
 PRESIDENTE MUNICIPAL


 C. FERNANDA LUNA BADILLO
 TESORERO MUNICIPAL





C. ITZELA AMATRANI ORTEGA CAZAREZ
 SECRETARIA GENERAL



MUNICIPIO DE TEPEOJUMA PUEBLA
INFORME SOBRE PASIVOS CONTINGENTES
Al 31 de Marzo de 2024

DEMANDAS:

SIN DEMANDAS RECIBIDAS EN EL EJERCICIO 2024

JUICIOS:

SIN JUICIOS RECIBIDOS EN EL EJERCICIO 2024

AVALES:

SIN AVALES RECIBIDOS EN EL EJERCICIO 2024

GARANTÍAS:

SIN GARANTIAS RECIBIDAS EN EL EJERCICIO 2024

Bajo protesta de decir verdad declaramos que los Estados Financieros y sus notas,
son razonablemente correctos y son responsabilidad del emisor.



PRESIDENCIA MUNICIPAL
H. AYUNTAMIENTO
TEPEOJUMA, PUE.
2021 - 2024

DANIEL GERARDO DOMINGUEZ ALARCON
PRESIDENTE MUNICIPAL

C. FERNANDA LUNA BADILLO
TESORERO MUNICIPAL



C. ITZELA AMALRANI ORTEGA CAZAREZ
SECRETARIA GENERAL



MUNICIPIO DE TEPEOJUMA PUEBLA

ESTADO ANALÍTICO DEL ACTIVO
Del 1 de Enero al 31 de Marzo de 2024
(Cifras en pesos)

Concepto	Saldo Inicial 1	Cargos del periodo 2	Abonos del periodo 3	Saldo final 4=(1+2-3)	Variación del periodo 5=(4-1)
ACTIVO	105,908,422.93	24,029,909.78	21,514,026.94	108,424,305.77	2,515,882.84
ACTIVO CIRCULANTE	2,687,780.54	24,029,909.78	21,514,026.94	5,203,663.38	2,515,882.84
EFFECTIVO Y EQUIVALENTES	2,685,964.06	10,601,651.79	10,991,236.70	2,296,379.15	-389,584.91
DERECHOS A RECIBIR EFECTIVO O EQUIVALENTES	1,816.48	13,428,257.99	10,522,790.24	2,907,284.23	2,905,467.75
DERECHOS A RECIBIR BIENES O SERVICIOS	0.00	0.00	0.00	0.00	0.00
INVENTARIOS	0.00	0.00	0.00	0.00	0.00
ALMACENES	0.00	0.00	0.00	0.00	0.00
ESTIMACIÓN POR PÉRDIDAS O DETERIORO DE ACTIVOS CIRCULANTES	0.00	0.00	0.00	0.00	0.00
OTROS ACTIVOS CIRCULANTES	0.00	0.00	0.00	0.00	0.00
ACTIVO NO CIRCULANTE	103,220,642.39	0.00	0.00	103,220,642.39	0.00
INVERSIONES FINANCIERAS A LARGO PLAZO	0.00	0.00	0.00	0.00	0.00
DERECHOS A RECIBIR EFECTIVO O EQUIVALENTES A LARGO PLAZO	0.00	0.00	0.00	0.00	0.00
BIENES INMUEBLES, INFRAESTRUCTURA Y CONSTRUCCIONES EN PROCESO	84,748,897.46	0.00	0.00	84,748,897.46	0.00
BIENES MUEBLES	18,471,744.93	0.00	0.00	18,471,744.93	0.00
ACTIVOS INTANGIBLES	0.00	0.00	0.00	0.00	0.00
DEPRECIACIÓN, DETERIORO Y AMORTIZACIÓN ACUMULADA DE BIENES	0.00	0.00	0.00	0.00	0.00
ACTIVOS DIFERIDOS	0.00	0.00	0.00	0.00	0.00
ESTIMACIÓN POR PÉRDIDA O DETERIORO DE ACTIVOS NO CIRCULANTES	0.00	0.00	0.00	0.00	0.00
OTROS ACTIVOS NO CIRCULANTES	0.00	0.00	0.00	0.00	0.00


Bajo protesta de decir verdad declaramos que los Estados Financieros y sus notas, son razonablemente correctos y son responsabilidad del emisor.

MUNICIPIO DE TEPEOJUMA PUEBLA

ESTADO ANALÍTICO DEL ACTIVO
Del 1 de Enero al 31 de Marzo de 2024
(Cifras en pesos)





PRESIDENCIA MUNICIPAL
H. AYUNTAMIENTO
TEPEOJUMA, PUE.
2021 - 2024


C. DANIEL GERARDO DOMINGUEZ ALARCON
PRESIDENTE MUNICIPAL



TESORERIA
H. AYUNTAMIENTO
TEPEOJUMA, PUE.
2021 - 2024


C. FERNANDA LUNA BADILLO
TESORERO MUNICIPAL



C. ITZELA AMIRANI ORTEGA CAZAREZ
SECRETARIA GENERAL



SECRETARÍA GENERAL
H. AYUNTAMIENTO
TEPEOJUMA, PUE.
2021 - 2024

MUNICIPIO DE TEPEOJUMA PUEBLA

ESTADO ANALÍTICO DE LA DEUDA Y OTROS PASIVOS
Del 1 de Enero al 31 de Marzo de 2024
(Cifras en pesos)

DENOMINACIÓN DE LAS DEUDAS	Moneda de Contratación	Institución o País Acreedor	Saldo Inicial del Periodo	Saldo Final del Periodo
DEUDA PÚBLICA				
CORTO PLAZO				
DEUDA INTERNA				
Instituciones de Crédito			0.00	0.00
Títulos y Valores			0.00	0.00
Arrendamientos financieros			0.00	0.00
DEUDA EXTERNA				
Organismos Financieros Internacionales			0.00	0.00
Deuda Bilateral			0.00	0.00
Títulos y Valores			0.00	0.00
Arrendamientos Financieros			0.00	0.00
SUBTOTAL CORTO PLAZO			0.00	0.00
LARGO PLAZO				
DEUDA INTERNA				
Instituciones de Crédito			0.00	0.00
Títulos y Valores			0.00	0.00
Arrendamientos financieros			0.00	0.00
DEUDA EXTERNA				
Organismos Financieros Internacionales			0.00	0.00
Deuda Bilateral			0.00	0.00
Títulos y Valores			0.00	0.00
Arrendamientos Financieros			0.00	0.00
SUBTOTAL LARGO PLAZO			0.00	0.00
OTROS PASIVOS			2,492,720.09	932,781.32
TOTAL DEUDA Y OTROS PASIVOS			2,492,720.09	932,781.32

Bajo protesta de decir verdad declaramos que los Estados Financieros y sus notas, son razonablemente correctos y son responsabilidad del emisor.



C. DANIEL GERARDO DOMINGUEZ ALARCON
PRESIDENTE MUNICIPAL



C. FERNANDA LUNA BADILLO
TESORERO MUNICIPAL



PRESIDENCIA MUNICIPAL
H. AYUNTAMIENTO
TEPEOJUMA, PUE.
2021 - 2024



C. ITZELA AMAIRANI ORTEGA CAZAREZ
SECRETARIA GENERAL



SECRETARIA GENERAL
H. AYUNTAMIENTO
TEPEOJUMA, PUE.
2021 - 2024

ESTADO ANALÍTICO DE INGRESOS

Del 1 de Enero al 31 de Marzo de 2024

(Cifras en pesos)

Rubro de Ingresos	Ingreso Estimado (1)	Ampliaciones y Reducciones (2)	Ingreso Modificado (3=1+2)	Ingreso Devengado (4)	Ingreso Recaudado (5)	Diferencia (6=5-1)
IMPUESTOS	1,041,874.35	0.00	1,041,874.35	401,685.50	401,685.50	-640,188.85
CUOTAS Y APORTACIONES DE SEGURIDAD SOCIAL	0.00	0.00	0.00	0.00	0.00	0.00
CONTRIBUCIONES DE MEJORAS	0.00	0.00	0.00	0.00	0.00	0.00
DERECHOS	810,810.48	0.00	810,810.48	375,414.05	375,414.05	-435,396.43
PRODUCTOS	287,685.66	0.00	287,685.66	50,700.00	50,700.00	-236,985.66
APROVECHAMIENTOS	8,158.56	0.00	8,158.56	0.00	0.00	-8,158.56
INGRESOS POR VENTAS DE BIENES,	0.00	0.00	0.00	0.00	0.00	0.00
PRESTACIÓN DE SERVICIOS Y OTROS INGRESOS PARTICIPACIONES, APORTACIONES, CONVENIOS, INCENTIVOS DERIV. DE LA COLAB. FISCAL Y FONDOS DIST. DE APORT	35,458,464.09	49,787.00	35,508,251.09	8,946,527.26	8,946,527.26	-26,511,936.83
TRANSFERENCIAS, ASIGNACIONES, SUBSIDIOS Y SUBVENCIÓNES, Y PENSIONES Y JUBILACIONES	0.00	0.00	0.00	0.00	0.00	0.00
INGRESOS DERIVADOS DE FINANCIAMIENTOS	0.00	0.00	0.00	0.00	0.00	0.00
TOTAL	37,606,993.14	49,787.00	37,656,780.14	9,774,326.81	9,774,326.81	-27,882,453.33
					Ingresos Excedentes	0.00

ESTADO ANALÍTICO DE INGRESOS

Del 1 de Enero al 31 de Marzo de 2024
(Cifras en pesos)

Estado Analítico de Ingresos por Fuente de Financiamiento	Ingreso Estimado (1)	Ampliaciones/ Reducciones (2)	Ingreso Modificado (3=1+2)	Ingreso Devengado (4)	Ingreso Recaudado (5)	Diferencia (6=5-1)
INGRESOS DEL PODER EJECUTIVO FEDERAL O ESTATAL Y DE LOS MUNICIPIOS	37,606,993.14	49,787.00	37,656,780.14	9,774,326.81	9,774,326.81	-27,832,666.33
IMPUESTOS	1,041,874.35	0.00	1,041,874.35	401,685.50	401,685.50	-640,188.85
CUOTAS Y APORTACIONES DE SEGURIDAD SOCIAL	0.00	0.00	0.00	0.00	0.00	0.00
CONTRIBUCIONES DE MEJORAS	0.00	0.00	0.00	0.00	0.00	0.00
DERECHOS	810,810.48	0.00	810,810.48	375,414.05	375,414.05	-435,396.43
PRODUCTOS	287,685.66	0.00	287,685.66	50,700.00	50,700.00	-236,985.66
APROVECHAMIENTOS	8,158.56	0.00	8,158.56	0.00	0.00	-8,158.56
PARTICIPACIONES, APORTACIONES, CONVENIOS, INCENTIVOS DERIV. DE LA COLAB. FISCAL Y FONDOS DIST. DE APORT	35,458,464.09	49,787.00	35,508,251.09	8,946,527.26	8,946,527.26	-26,511,936.83
TRANSFERENCIAS, ASIGNACIONES, SUBSIDIOS Y SUBVENCIONES, Y PENSIONES Y JUBILACIONES	0.00	0.00	0.00	0.00	0.00	0.00
INGRESOS DE LOS ENTES PÚBLICOS DE LOS PODERES LEGISLATIVO Y JUDICIAL, DE LOS ÓRGANOS AUTÓNOMOS Y DEL SECTOR PARAESTATAL O PARAMUNICIPAL, ASÍ COMO DE LAS EMPRESAS PRODUCTIVAS DEL ESTADO	0.00	0.00	0.00	0.00	0.00	0.00
CUOTAS Y APORTACIONES DE SEGURIDAD SOCIAL	0.00	0.00	0.00	0.00	0.00	0.00
PRODUCTOS	0.00	0.00	0.00	0.00	0.00	0.00
INGRESOS POR VENTAS DE BIENES, PRESTACIÓN DE SERVICIOS Y OTROS INGRESOS	0.00	0.00	0.00	0.00	0.00	0.00
TRANSFERENCIAS, ASIGNACIONES, SUBSIDIOS Y SUBVENCIONES, Y PENSIONES Y JUBILACIONES	0.00	0.00	0.00	0.00	0.00	0.00

ESTADO ANALÍTICO DE INGRESOS

Del 1 de Enero al 31 de Marzo de 2024

(Cifras en pesos)

Estado Analítico de Ingresos por Fuente de Financiamiento	Ingreso Estimado (1)	Ampliaciones/ Reducciones (2)	Ingreso Modificado (3=1+2)	Ingreso Devengado (4)	Ingreso Recaudado (5)	Diferencia (6=5-1)
INGRESOS DERIVADOS DE FINANCIAMIENTO	0.00	0.00	0.00	0.00	0.00	0.00
INGRESOS DERIVADOS DE FINANCIAMIENTOS	0.00	0.00	0.00	0.00	0.00	0.00
TOTAL	37,606,993.14	49,787.00	37,656,780.14	9,774,326.81	9,774,326.81	0.00
Ingresos Excedentes						0.00

Bajo protesta de decir verdad declaramos que los Estados Financieros y sus notas, son razonablemente correctos y son responsabilidad del emisor.

PRESIDENCIA MUNICIPAL
H. AYUNTAMIENTO
TEPEOJUMA, PUE.
2021 - 2024



[Signature]
C. DANIEL GERARDO DOMINGUEZ ALARCON
PRESIDENTE MUNICIPAL

[Signature]
C. FERNANDA LUNA BADILLO
TESORERO MUNICIPAL

TESORERIA
H. AYUNTAMIENTO
TEPEOJUMA, PUE.
2021 - 2024

SECRETARÍA GENERAL
H. AYUNTAMIENTO
TEPEOJUMA, PUE.
2021 - 2024

[Signature]
C. ITZEL AMIRANI ORTEGA CAZAREZ
SECRETARÍA GENERAL

MUNICIPIO DE TEPEOJUMA PUEBLA

ESTADO ANALÍTICO DEL EJERCICIO DEL PRESUPUESTO DE EGRESOS
 CLASIFICACIÓN ADMINISTRATIVA
 Del 1 de Enero al 31 de Marzo de 2024
 (Cifras en pesos)

Concepto	Egreso Aprobado (1)	Ampliaciones/Reducciones (2)	Egreso Modificado (3=1+2)	Egreso Devengado (4)	Egreso Pagado (5)	Subejercicio (6=3-4)
3 SECTOR PUBLICO MUNICIPAL	37,606,993.14	149.15	37,607,142.29	5,724,437.03	5,721,547.13	31,882,705.26
3.1 SECTOR PUBLICO NO FINANCIERO	37,606,993.14	149.15	37,607,142.29	5,724,437.03	5,721,547.13	31,882,705.26
3.1.1 GOBIERNO GENERAL MUNICIPAL	37,606,993.14	149.15	37,607,142.29	5,724,437.03	5,721,547.13	31,882,705.26
3.1.1.1 GOBIERNO MUNICIPAL	37,606,993.14	149.15	37,607,142.29	5,724,437.03	5,721,547.13	31,882,705.26
3.1.1.1.1 ÓRGANO EJECUTIVO MUNICIPAL (AYUNTAMIENTO)	37,606,993.14	149.15	37,607,142.29	5,724,437.03	5,721,547.13	31,882,705.26
3.1.1.1.1.166 TEPEOJUMA PUEBLA	37,606,993.14	149.15	37,607,142.29	5,724,437.03	5,721,547.13	31,882,705.26
000 RAMO GENERAL	0.00	0.00	0.00	0.00	0.00	0.00
01 PRESIDENCIA MUNICIPAL	0.00	101,850.00	101,850.00	101,850.00	101,850.00	0.00
02 TESORERIA MUNICIPAL	15,861,172.20	-101,850.00	15,759,322.20	4,598,396.13	4,595,506.23	11,160,926.07
03 CONTRALORIA MUNICIPAL	0.00	0.00	0.00	0.00	0.00	0.00
04 OBRA PÚBLICA	19,593,638.94	149.15	19,593,788.09	581,389.20	581,389.20	19,012,398.89
05 SEGURIDAD PÚBLICA	2,152,182.00	0.00	2,152,182.00	442,801.70	442,801.70	1,709,380.30
06 INSTITUTO MUNICIPAL DE LAS MUJERES	0.00	0.00	0.00	0.00	0.00	0.00
07 SECRETARIA GENERAL	0.00	0.00	0.00	0.00	0.00	0.00
TOTAL DEL GASTO	37,606,993.14	149.15	37,607,142.29	5,724,437.03	5,721,547.13	31,882,705.26




PRESIDENCIA MUNICIPAL
 H. AYUNTAMIENTO
 TEPEOJUMA, PUE.
 2021 - 2024

Bajo protesta de decir verdad declaramos que los Estados Financieros y sus notas, son razonablemente correctos y son responsabilidad del emisor.

[Signature]
 C. DOCEL GERARDO DOMINGUEZ ALARCON
 PRESIDENTE MUNICIPAL

[Signature]
 C. FERNANDA LUNA BARRILLO
 TESORERO MUNICIPAL



TESORERIA
 H. AYUNTAMIENTO
 TEPEOJUMA, PUE.
 2021 - 2024

[Signature]
 C. ITZELA AMARANI ORTEGA CAZAREZ
 SECRETARIA GENERAL



SECRETARIA GENERAL
 H. AYUNTAMIENTO
 TEPEOJUMA, PUE.
 2021 - 2024

MUNICIPIO DE TEPEOJUMA PUEBLA

ESTADO ANALÍTICO DEL EJERCICIO DEL PRESUPUESTO DE EGRESOS
 CLASIFICACIÓN ECONÓMICA (POR TIPO DE GASTO)
 Del 1 de Enero al 31 de Marzo de 2024
 (Cifras en pesos)

Concepto	Egreso Aprobado (1)	Ampliaciones/Reducciones (2)	Egreso Modificado (3=1+2)	Egreso Devengado (4)	Egreso Pagado (5)	Subejercicio (6=3-4)
1 GASTO CORRIENTE	18,013,354.20	0.00	18,013,354.20	5,143,047.83	5,140,157.93	12,870,306.37
2 GASTO DE CAPITAL	19,593,638.94	149.15	19,593,788.09	581,389.20	581,389.20	19,012,398.89
3 AMORTIZACIÓN DE LA DEUDA Y DISMINUCIÓN DE PASIVOS	0.00	0.00	0.00	0.00	0.00	0.00
4 PENSIONES Y JUBILACIONES	0.00	0.00	0.00	0.00	0.00	0.00
5 PARTICIPACIONES	0.00	0.00	0.00	0.00	0.00	0.00
TOTAL DEL GASTO	37,606,993.14	149.15	37,607,142.29	5,724,437.03	5,721,547.13	31,882,705.26

Bajo protesta de decir verdad declaramos que los Estados Financieros y sus notas, son razonablemente correctos y son responsabilidad del emisor.


 PRESIDENCIA MUNICIPAL
 H. AYUNTAMIENTO
 TEPEOJUMA, PUE.
 2021 - 2024


 C. GERARDO DOMINGUEZ ALARCON
 PRESIDENTE MUNICIPAL


 C. FERNANDA LUNA BADILLO
 TESORERO MUNICIPAL


 TESORERIA
 H. AYUNTAMIENTO
 TEPEOJUMA, PUE.
 2021 - 2024


 C. LUZELA AMAIRANI ORTEGA CAZAREZ
 SECRETARIA GENERAL


 SECRETARIA GENERAL
 H. AYUNTAMIENTO
 TEPEOJUMA, PUE.
 2021 - 2024

MUNICIPIO DE TEPEOJUMA PUEBLA

ESTADO ANALÍTICO DEL EJERCICIO DEL PRESUPUESTO DE EGRESOS
 CLASIFICACIÓN POR OBJETO DEL GASTO (CAPÍTULO Y CONCEPTO)
 Del 1 de Enero al 31 de Marzo de 2024
 (Cifras en pesos)

	Concepto	Egreso Aprobado (1)	Ampliaciones/Reducciones (2)	Egreso Modificado (3=1+2)	Egreso Devengado (4)	Egreso Pagado (5)	Subejercicio (6=3-4)
1	SERVICIOS PERSONALES	9,732,752.00	-189,389.54	9,543,362.46	2,098,951.97	2,098,951.97	7,444,410.49
1.1	REMUNERACIONES AL PERSONAL DE CARÁCTER PERMANENTE	9,342,752.00	0.00	9,342,752.00	2,072,224.40	2,072,224.40	7,270,527.60
1.2	REMUNERACIONES AL PERSONAL DE CARÁCTER TRANSITORIO	0.00	0.00	0.00	0.00	0.00	0.00
1.3	REMUNERACIONES ADICIONALES Y ESPECIALES	390,000.00	-216,117.11	173,882.89	0.00	0.00	173,882.89
1.4	SEGURIDAD SOCIAL	0.00	26,727.57	26,727.57	26,727.57	26,727.57	0.00
1.5	OTRAS PRESTACIONES SOCIALES Y ECONÓMICAS	0.00	0.00	0.00	0.00	0.00	0.00
1.6	PREVISIONES	0.00	0.00	0.00	0.00	0.00	0.00
1.7	PAGO DE ESTÍMULOS A LAS Y LOS SERVIDORES PÚBLICOS	0.00	0.00	0.00	0.00	0.00	0.00
2	MATERIALES Y SUMINISTROS	3,185,473.15	17,405.46	3,202,878.61	1,002,338.18	1,002,338.18	2,200,540.43
2.1	MATERIALES DE ADMINISTRACIÓN, EMISIÓN DE DOCUMENTOS Y ARTÍCULOS OFICIALES	1,440,473.15	16,555.46	1,457,028.61	294,631.40	294,631.40	1,162,397.21
2.2	ALIMENTOS Y UTENSILIOS	45,000.00	0.00	45,000.00	0.00	0.00	45,000.00
2.3	MATERIAS PRIMAS Y MATERIALES DE PRODUCCIÓN Y COMERCIALIZACIÓN	0.00	0.00	0.00	0.00	0.00	0.00
2.4	MATERIALES Y ARTÍCULOS DE CONSTRUCCIÓN Y DE REPARACIÓN	0.00	0.00	0.00	0.00	0.00	0.00
2.5	PRODUCTOS QUÍMICOS, FARMACÉUTICOS Y DE LABORATORIO	75,000.00	850.00	75,850.00	850.00	850.00	75,000.00
2.6	COMBUSTIBLES, LUBRICANTES Y ADITIVOS	1,135,000.00	0.00	1,135,000.00	472,777.59	472,777.59	662,222.41
2.7	VESTUARIO, BLANCOS, PRENDAS DE PROTECCIÓN Y ARTÍCULOS DEPORTIVOS	0.00	0.00	0.00	0.00	0.00	0.00
2.8	MATERIALES Y SUMINISTROS PARA SEGURIDAD PÚBLICA	65,000.00	0.00	65,000.00	0.00	0.00	65,000.00
2.9	HERRAMIENTAS, REFRACCIONES Y ACCESORIOS MENORES	425,000.00	0.00	425,000.00	234,079.19	234,079.19	190,920.81
3	SERVICIOS GENERALES	3,782,529.05	564,572.34	4,347,101.39	2,032,651.68	2,029,761.78	2,314,449.71
3.1	SERVICIOS BÁSICOS	75,000.00	552,569.72	627,569.72	560,192.72	560,192.72	67,377.00
3.2	SERVICIOS DE ARRENDAMIENTO	0.00	0.00	0.00	0.00	0.00	0.00
3.3	SERVICIOS PROFESIONALES, CIENTÍFICOS, TÉCNICOS Y OTROS SERVICIOS	635,000.00	30,000.00	665,000.00	90,889.90	88,000.00	574,110.10
3.4	SERVICIOS FINANCIEROS, BANCARIOS Y	15,000.00	918.26	15,918.26	1,768.56	1,768.56	14,149.70

MUNICIPIO DE TEPEOJUMA PUEBLA

ESTADO ANALÍTICO DEL EJERCICIO DEL PRESUPUESTO DE EGRESOS
 CLASIFICACIÓN POR OBJETO DEL GASTO (CAPÍTULO Y CONCEPTO)
 Del 1 de Enero al 31 de Marzo de 2024
 (Cifras en pesos)

Concepto	Egreso Aprobado (1)	Ampliaciones/Reducciones (2)	Egreso Modificado (3=1+2)	Egreso Devengado (4)	Egreso Pagado (5)	Subejercicio (6=3-4)
COMERCIALES						
3.5 SERVICIOS DE INSTALACIÓN, REPARACIÓN, MANTENIMIENTO Y CONSERVACIÓN	1,410,000.00	-153,069.54	1,256,930.46	333,627.06	333,627.06	923,303.40
3.6 SERVICIOS DE COMUNICACIÓN SOCIAL Y PUBLICIDAD	0.00	0.00	0.00	0.00	0.00	0.00
3.7 SERVICIOS DE TRASLADO Y VIÁTICOS	475,000.00	0.00	475,000.00	69,458.99	69,458.99	405,541.01
3.8 SERVICIOS OFICIALES	1,172,529.05	134,153.90	1,306,682.95	976,714.45	976,714.45	329,968.50
3.9 OTROS SERVICIOS GENERALES	0.00	0.00	0.00	0.00	0.00	0.00
4 TRANSFERENCIAS, ASIGNACIONES, SUBSIDIOS Y OTRAS AYUDAS	1,982,600.00	138,515.00	2,121,115.00	590,495.20	590,495.20	1,530,619.80
4.1 TRANSFERENCIAS INTERNAS Y ASIGNACIONES AL SECTOR PÚBLICO	0.00	0.00	0.00	0.00	0.00	0.00
4.2 TRANSFERENCIAS AL RESTO DEL SECTOR PÚBLICO	1,182,600.00	0.00	1,182,600.00	203,400.00	203,400.00	979,200.00
4.3 SUBSIDIOS Y SUBVENCIONES	0.00	0.00	0.00	0.00	0.00	0.00
4.4 AYUDAS SOCIALES	800,000.00	138,515.00	938,515.00	387,095.20	387,095.20	551,419.80
4.5 PENSIONES Y JUBILACIONES	0.00	0.00	0.00	0.00	0.00	0.00
4.6 TRANSFERENCIAS A FIDEICOMISOS, MANDATOS Y OTROS ANÁLOGOS	0.00	0.00	0.00	0.00	0.00	0.00
4.7 TRANSFERENCIAS A LA SEGURIDAD SOCIAL	0.00	0.00	0.00	0.00	0.00	0.00
4.8 DONATIVOS	0.00	0.00	0.00	0.00	0.00	0.00
4.9 TRANSFERENCIAS AL EXTERIOR	0.00	0.00	0.00	0.00	0.00	0.00
5 BIENES MUEBLES, INMUEBLES E INTANGIBLES	0.00	0.00	0.00	0.00	0.00	0.00
5.1 MOBILIARIO Y EQUIPO DE ADMINISTRACIÓN	0.00	0.00	0.00	0.00	0.00	0.00
5.2 MOBILIARIO Y EQUIPO EDUCACIONAL Y RECREATIVO	0.00	0.00	0.00	0.00	0.00	0.00
5.3 EQUIPO E INSTRUMENTAL MÉDICO Y DE LABORATORIO	0.00	0.00	0.00	0.00	0.00	0.00
5.4 VEHÍCULOS Y EQUIPO DE TRANSPORTE	0.00	0.00	0.00	0.00	0.00	0.00
5.5 EQUIPO DE DEFENSA Y SEGURIDAD	0.00	0.00	0.00	0.00	0.00	0.00
5.6 MAQUINARIA, OTROS EQUIPOS Y HERRAMIENTAS	0.00	0.00	0.00	0.00	0.00	0.00
5.7 ACTIVOS BIOLÓGICOS	0.00	0.00	0.00	0.00	0.00	0.00
5.8 BIENES INMUEBLES	0.00	0.00	0.00	0.00	0.00	0.00
5.9 ACTIVOS INTANGIBLES	0.00	0.00	0.00	0.00	0.00	0.00
6 INVERSIÓN PÚBLICA	0.00	0.00	0.00	0.00	0.00	0.00

ESTADO ANALÍTICO DEL EJERCICIO DEL PRESUPUESTO DE EGRESOS
 CLASIFICACIÓN POR OBJETO DEL GASTO (CAPÍTULO Y CONCEPTO)
 Del 1 de Enero al 31 de Marzo de 2024
 (Cifras en pesos)

Concepto	Egreso Aprobado (1)	Ampliaciones/Reducciones (2)	Egreso Modificado (3=1+2)	Egreso Devengado (4)	Egreso Pagado (5)	Subejercicio (6=3-4)
6.1 OBRA PÚBLICA EN BIENES DE DOMINIO PÚBLICO	0.00	0.00	0.00	0.00	0.00	0.00
6.2 OBRA PÚBLICA	0.00	0.00	0.00	0.00	0.00	0.00
6.3 PROYECTOS PRODUCTIVOS Y ACCIONES DE FOMENTO	0.00	0.00	0.00	0.00	0.00	0.00
7 INVERSIONES FINANCIERAS Y OTRAS PROVISIONES	18,923,638.94	-530,954.11	18,392,684.83	0.00	0.00	18,392,684.83
7.1 INVERSIONES PARA EL FOMENTO DE ACTIVIDADES PRODUCTIVAS	0.00	0.00	0.00	0.00	0.00	0.00
7.2 ACCIONES Y PARTICIPACIONES DE CAPITAL	0.00	0.00	0.00	0.00	0.00	0.00
7.3 COMPRA DE TÍTULOS Y VALORES	0.00	0.00	0.00	0.00	0.00	0.00
7.4 CONCESIÓN DE PRÉSTAMOS	0.00	0.00	0.00	0.00	0.00	0.00
7.5 INVERSIONES EN FIDEICOMISOS, MANDATOS Y OTROS ANÁLOGOS	0.00	0.00	0.00	0.00	0.00	0.00
7.6 OTRAS INVERSIONES FINANCIERAS	0.00	0.00	0.00	0.00	0.00	0.00
7.9 PROVISIONES PARA CONTINGENCIAS Y OTRAS EROGACIONES ESPECIALES	18,923,638.94	-530,954.11	18,392,684.83	0.00	0.00	18,392,684.83
8 PARTICIPACIONES Y APORTACIONES	0.00	0.00	0.00	0.00	0.00	0.00
8.1 PARTICIPACIONES	0.00	0.00	0.00	0.00	0.00	0.00
8.3 APORTACIONES	0.00	0.00	0.00	0.00	0.00	0.00
8.5 CONVENIOS	0.00	0.00	0.00	0.00	0.00	0.00
9 DEUDA PÚBLICA	0.00	0.00	0.00	0.00	0.00	0.00
9.1 AMORTIZACIÓN DE LA DEUDA PÚBLICA	0.00	0.00	0.00	0.00	0.00	0.00
9.2 INTERESES DE LA DEUDA PÚBLICA	0.00	0.00	0.00	0.00	0.00	0.00
9.3 COMISIONES DE LA DEUDA PÚBLICA	0.00	0.00	0.00	0.00	0.00	0.00
9.4 GASTOS DE LA DEUDA PÚBLICA	0.00	0.00	0.00	0.00	0.00	0.00
9.5 COSTO POR COBERTURAS	0.00	0.00	0.00	0.00	0.00	0.00
9.6 APOYOS FINANCIEROS	0.00	0.00	0.00	0.00	0.00	0.00
9.9 ADEUDOS DE EJERCICIOS FISCALES ANTERIORES (ADEFAS)	0.00	0.00	0.00	0.00	0.00	0.00
TOTAL DEL GASTO	37,606,993.14	149.15	37,607,142.29	5,724,437.03	5,721,547.13	31,882,705.26

MUNICIPIO DE TEPEOJUMA PUEBLA

ESTADO ANALÍTICO DEL EJERCICIO DEL PRESUPUESTO DE EGRESOS
CLASIFICACIÓN POR OBJETO DEL GASTO (CAPÍTULO Y CONCEPTO)


Del 1 de Enero al 31 de Marzo de 2024
(Cifras en pesos)

Bajo protesta de decir verdad declaramos que los Estados Financieros y sus notas,
son razonablemente correctos y son responsabilidad del emisor.




C. DANIEL GERARDO DOMÍNGUEZ ALARCON
PRESIDENTE MUNICIPAL


C. FERNANDA LUNA BADILLO
TESORERO MUNICIPAL




C. ITZELA AMADORANI ORTEGA CAZAREZ
SECRETARIA GENERAL


ESTADO ANALÍTICO DEL EJERCICIO DEL PRESUPUESTO DE EGRESOS
 CLASIFICACIÓN FUNCIONAL (FINALIDAD Y FUNCIÓN)
 Del 1 de Enero al 31 de Marzo de 2024
 (Cifras en pesos)

Concepto	Egreso Aprobado (1)	Ampliaciones/ Reducciones (2)	Egreso Modificado (3=1+2)	Egreso Devengado (4)	Egreso Pagado (5)	Subejercicio (6=3-4)
1 GOBIERNO	17,558,354.20	0.00	17,558,354.20	4,894,467.63	4,891,577.73	12,663,886.57
1.1 LEGISLACION	0.00	0.00	0.00	0.00	0.00	0.00
1.2 JUSTICIA	0.00	0.00	0.00	0.00	0.00	0.00
1.3 COORDINACION DE LA POLITICA DE GOBIERNO	0.00	0.00	0.00	0.00	0.00	0.00
1.4 RELACIONES EXTERIORES	0.00	0.00	0.00	0.00	0.00	0.00
1.5 ASUNTOS FINANCIEROS Y HACENDARIOS	15,061,172.20	0.00	15,061,172.20	4,451,665.93	4,448,776.03	10,609,506.27
1.6 SEGURIDAD NACIONAL	0.00	0.00	0.00	0.00	0.00	0.00
1.7 ASUNTOS DE ORDEN PUBLICO Y DE SEGURIDAD INTERIOR	2,497,182.00	0.00	2,497,182.00	442,801.70	442,801.70	2,054,380.30
1.8 OTROS SERVICIOS GENERALES	0.00	0.00	0.00	0.00	0.00	0.00
2 DESARROLLO SOCIAL	19,798,638.94	149.15	19,798,788.09	717,969.40	717,969.40	19,080,818.69
2.1 PROTECCION AMBIENTAL	325,000.00	0.00	325,000.00	50,285.94	50,285.94	274,714.06
2.2 VIVIENDA Y SERVICIOS A LA COMUNIDAD	18,923,638.94	149.15	18,923,788.09	531,103.26	531,103.26	18,392,684.83
2.3 SALUD	0.00	0.00	0.00	0.00	0.00	0.00
2.4 RECREACION, CULTURA Y OTRAS MANIFESTACIONES SOCIALES	0.00	0.00	0.00	0.00	0.00	0.00
2.5 EDUCACION	450,000.00	0.00	450,000.00	115,580.20	115,580.20	334,419.80
2.6 PROTECCION SOCIAL	100,000.00	0.00	100,000.00	21,000.00	21,000.00	79,000.00
2.7 OTROS ASUNTOS SOCIALES	0.00	0.00	0.00	0.00	0.00	0.00
3 DESARROLLO ECONOMICO	250,000.00	0.00	250,000.00	112,000.00	112,000.00	138,000.00
3.1 ASUNTOS ECONOMICOS, COMERCIALES Y LABORALES EN GENERAL	250,000.00	0.00	250,000.00	112,000.00	112,000.00	138,000.00
3.2 AGROPECUARIA, SILVICULTURA, PESCA Y CAZA	0.00	0.00	0.00	0.00	0.00	0.00
3.3 COMBUSTIBLES Y ENERGIA	0.00	0.00	0.00	0.00	0.00	0.00
3.4 MINERIA, MANUFACTURAS Y CONSTRUCCION	0.00	0.00	0.00	0.00	0.00	0.00
3.5 TRANSPORTE	0.00	0.00	0.00	0.00	0.00	0.00
3.6 COMUNICACIONES	0.00	0.00	0.00	0.00	0.00	0.00
3.7 TURISMO	0.00	0.00	0.00	0.00	0.00	0.00
3.8 CIENCIA, TECNOLOGIA E INNOVACION	0.00	0.00	0.00	0.00	0.00	0.00
3.9 OTRAS INDUSTRIAS Y OTROS ASUNTOS ECONOMICOS	0.00	0.00	0.00	0.00	0.00	0.00
4 OTRAS NO CLASIFICADAS EN FUNCIONES ANTERIORES	0.00	0.00	0.00	0.00	0.00	0.00

ESTADO ANALÍTICO DEL EJERCICIO DEL PRESUPUESTO DE EGRESOS
 CLASIFICACIÓN FUNCIONAL (FINALIDAD Y FUNCIÓN)
 Del 1 de Enero al 31 de Marzo de 2024
 (Cifras en pesos)

Concepto	Egreso Aprobado (1)	Ampliaciones/Reducciones (2)	Egreso Modificado (3=1+2)	Egreso Devengado (4)	Egreso Pagado (5)	Subejercicio (6=3-4)
4.1 TRANSACCIONES DE LA DEUDA PUBLICA / COSTO FINANCIERO DE LA DEUDA	0.00	0.00	0.00	0.00	0.00	0.00
4.2 TRANSFERENCIAS, PARTICIPACIONES Y APORTACIONES ENTRE DIFERENTES NIVELES Y ORDENES DE GOBIERNO	0.00	0.00	0.00	0.00	0.00	0.00
4.3 SANEAMIENTO DEL SISTEMA FINANCIERO	0.00	0.00	0.00	0.00	0.00	0.00
4.4 ADEUDOS DE EJERCICIOS FISCALES ANTERIORES	0.00	0.00	0.00	0.00	0.00	0.00
TOTAL DEL GASTO	37,606,993.14	149.15	37,607,142.29	5,724,437.03	5,721,547.13	31,882,705.26


Bajo protesta de decir verdad declaramos que los Estados Financieros y sus notas, son razonablemente correctos y son responsabilidad del emisor.



[Signature]
 C. RAFAEL GERARDO DOMINGUEZ ALARCON
 PRESIDENTE MUNICIPAL

[Signature]
 C. FERNANDA LUNA BAVILLO
 TESORERO MUNICIPAL

[Signature]
 C. ITZEL AMPARANI ORTEGA CAZAREZ
 SECRETARÍA GENERAL




MUNICIPIO DE TEPEOJUMA PUEBLA

ENDEUDAMIENTO NETO
Del 1 de Enero al 31 de Marzo de 2024
(Cifras en pesos)

Identificación de Crédito o Instrumento	Contratación/Coloc A	Amortización B	Endeudamiento Neto C = A - B
Créditos Bancarios			
Total Créditos Bancarios	0.00	0.00	0.00
Otros Instrumentos de Deuda			
Total Otros Instrumentos de Deuda	0.00	0.00	0.00
TOTAL	0.00	0.00	0.00

Bajo protesta de decir verdad declaramos que los Estados Financieros y sus notas, son razonablemente correctos y son responsabilidad del emisor.



C. DANIEL GERARDO DOMINGUEZ ALARCON
PRESIDENTE MUNICIPAL



C. FERNANDA LUNA BADILLO
TESORERO MUNICIPAL



PRESIDENCIA MUNICIPAL
H. AYUNTAMIENTO
TEPEOJUMA, PUE.
2021 - 2024



C. ITZELA AMAIRANI ORTEGA CAZAREZ
SECRETARÍA GENERAL



SECRETARÍA GENERAL
H. AYUNTAMIENTO
TEPEOJUMA, PUE.
2021 - 2024

MUNICIPIO DE TEPEOJUMA PUEBLA

INTERESES DE LA DEUDA
Del 1 de Enero al 31 de Marzo de 2024
(Cifras en pesos)

Identificación de Crédito o Instrumento	Devengado	Pagado
Créditos Bancarios		
Total de Intereses de Créditos Bancarios	0.00	0.00
Otros Instrumentos de Deuda		
Total de Intereses de Otros Instrumentos de Deuda	0.00	0.00
TOTAL	0.00	0.00

Bajo protesta de decir verdad declaramos que los Estados Financieros y sus notas, son razonablemente correctos y son responsabilidad del emisor.




C. DANIEL GERARDO DOMINGUEZ ALARCON
PRESIDENTE MUNICIPAL



C. FERNANDA LUNA BADILLO
TESORERO MUNICIPAL



PRESIDENCIA MUNICIPAL
H. AYUNTAMIENTO
TEPEOJUMA, PUE.
2021 - 2024



C. ITZELA AMALXANI ORTEGA CAZAREZ
SECRETARÍA GENERAL



SECRETARÍA GENERAL
H. AYUNTAMIENTO
TEPEOJUMA, PUE.
2021 - 2024

FLUJO DE FONDOS

Del 1 de Enero al 31 de Marzo de 2024
(Cifras en pesos)

R/C	Rubro/Capítulo	Estimado/ Aprobado	Ampliaciones/ Reducciones	Modificado	Devengado	Recaudado/ Pagado	CxC/ CxP
	RUBROS DE INGRESO	37,606,993.14	49,787.00	37,656,780.14	9,774,326.81	9,774,326.81	0.00
1	IMPUESTOS	1,041,874.35	0.00	1,041,874.35	401,685.50	401,685.50	0.00
2	CUOTAS Y APORTACIONES DE SEGURIDAD SOCIAL	0.00	0.00	0.00	0.00	0.00	0.00
3	CONTRIBUCIONES DE MEJORAS	0.00	0.00	0.00	0.00	0.00	0.00
4	DERECHOS	810,810.48	0.00	810,810.48	375,414.05	375,414.05	0.00
5	PRODUCTOS	287,685.66	0.00	287,685.66	50,700.00	50,700.00	0.00
6	APROVECHAMIENTOS	8,158.56	0.00	8,158.56	0.00	0.00	0.00
7	INGRESOS POR VENTAS DE BIENES, PRESTACIÓN DE SERVICIOS Y OTROS INGRESOS	0.00	0.00	0.00	0.00	0.00	0.00
8	PARTICIPACIONES, APORTACIONES, CONVENIOS, INCENTIVOS DERIV. DE LA COLAB. FISCAL Y FONDOS DIST. DE APORT	35,458,464.09	49,787.00	35,508,251.09	8,946,527.26	8,946,527.26	0.00
9	TRANSFERENCIAS, ASIGNACIONES, SUBSIDIOS Y SUBVENCIONES, Y PENSIONES Y JUBILACIONES	0.00	0.00	0.00	0.00	0.00	0.00
0	INGRESOS DERIVADOS DE FINANCIAMIENTOS	0.00	0.00	0.00	0.00	0.00	0.00
	CAPÍTULOS DE GASTO	37,606,993.14	149.15	37,607,142.29	5,724,437.03	5,721,547.13	2,889.90
1	SERVICIOS PERSONALES	9,732,752.00	-189,389.54	9,543,362.46	2,098,951.97	2,098,951.97	0.00
2	MATERIALES Y SUMINISTROS	3,185,473.15	17,405.46	3,202,878.61	1,002,338.18	1,002,338.18	0.00
3	SERVICIOS GENERALES	3,782,529.05	564,572.34	4,347,101.39	2,032,651.68	2,029,761.78	2,889.90
4	TRANSFERENCIAS, ASIGNACIONES, SUBSIDIOS Y OTRAS AYUDAS	1,982,600.00	138,515.00	2,121,115.00	590,495.20	590,495.20	0.00
5	BIENES MUEBLES, INMUEBLES E INTANGIBLES	0.00	0.00	0.00	0.00	0.00	0.00
6	INVERSIÓN PÚBLICA	0.00	0.00	0.00	0.00	0.00	0.00
7	INVERSIONES FINANCIERAS Y OTRAS PROVISIONES	18,923,638.94	-530,954.11	18,392,684.83	0.00	0.00	0.00
8	PARTICIPACIONES Y APORTACIONES	0.00	0.00	0.00	0.00	0.00	0.00
9	DEUDA PÚBLICA	0.00	0.00	0.00	0.00	0.00	0.00
	SUPERÁVIT/DÉFICIT	0.00	49,637.85	49,637.85	4,049,889.78	4,052,779.68	-2,889.90

MUNICIPIO DE TEPEOJUMA PUEBLA

FLUJO DE FONDOS

Del 1 de Enero al 31 de Marzo de 2024
(Cifras en pesos)

CFF	Ingresos por Fuente de Financiamiento	Estimado	Ampliaciones/ Reducciones		Devengado	Recaudado	CxK
			Modificado				
	NO ETIQUETADO	18,013,354.20	49,787.00	18,063,141.20	5,034,189.76	5,034,189.76	0.00
1	RECURSOS FISCALES	2,148,529.05	0.00	2,148,529.05	827,799.55	827,799.55	0.00
2	FINANCIAMIENTOS INTERNOS	0.00	0.00	0.00	0.00	0.00	0.00
3	FINANCIAMIENTOS EXTERNOS	0.00	0.00	0.00	0.00	0.00	0.00
4	INGRESOS PROPIOS	0.00	0.00	0.00	0.00	0.00	0.00
5	RECURSOS FEDERALES	15,864,825.15	49,787.00	15,914,612.15	4,206,390.21	4,206,390.21	0.00
6	RECURSOS ESTATALES	0.00	0.00	0.00	0.00	0.00	0.00
7	OTROS RECURSOS	0.00	0.00	0.00	0.00	0.00	0.00
	ETIQUETADO	19,593,638.94	0.00	19,593,638.94	4,740,137.05	4,740,137.05	0.00
5	RECURSOS FEDERALES	19,593,638.94	0.00	19,593,638.94	4,824,832.90	4,824,832.90	0.00
6	RECURSOS ESTATALES	0.00	0.00	0.00	0.00	0.00	0.00
7	OTROS RECURSOS	0.00	0.00	0.00	-84,695.85	-84,695.85	0.00
	TOTAL INGRESOS	37,606,993.14	49,787.00	37,656,780.14	9,774,326.81	9,774,326.81	0.00
CFF	Egresos por Fuente de Financiamiento	Aprobado	Ampliaciones/ Reducciones		Devengado	Pagado	CxK
	NO ETIQUETADO	18,013,354.20	0.00	18,013,354.20	5,143,047.83	5,140,157.93	2,889.90
1	RECURSOS FISCALES	2,148,529.05	0.00	2,148,529.05	661,552.52	661,552.52	0.00
2	FINANCIAMIENTOS INTERNOS	0.00	0.00	0.00	0.00	0.00	0.00
3	FINANCIAMIENTOS EXTERNOS	0.00	0.00	0.00	0.00	0.00	0.00
4	INGRESOS PROPIOS	0.00	0.00	0.00	0.00	0.00	0.00
5	RECURSOS FEDERALES	15,864,825.15	0.00	15,864,825.15	4,481,495.31	4,478,605.41	2,889.90
6	RECURSOS ESTATALES	0.00	0.00	0.00	0.00	0.00	0.00
7	OTROS RECURSOS	0.00	0.00	0.00	0.00	0.00	0.00
	ETIQUETADO	19,593,638.94	149.15	19,593,788.09	581,389.20	581,389.20	0.00
5	RECURSOS FEDERALES	19,593,638.94	0.00	19,593,638.94	581,240.05	581,240.05	0.00
6	RECURSOS ESTATALES	0.00	0.00	0.00	0.00	0.00	0.00
7	OTROS RECURSOS	0.00	149.15	149.15	149.15	149.15	0.00
	TOTAL EGRESOS	37,606,993.14	149.15	37,607,142.29	5,724,437.03	5,721,547.13	2,889.90

CFE Ingresos menos Egresos por Fuente de Financiamiento	Estimado/ Aprobado	Ampliaciones/ Reducciones	Modificado	Devengado	Recaudado/ Pagado	Cx/C/ CxP
NO ETIQUETADO	0.00	49,787.00	49,787.00	-108,858.07	-105,968.17	-2,889.90
1 RECURSOS FISCALES	0.00	0.00	0.00	166,247.03	166,247.03	0.00
2 FINANCIAMIENTOS INTERNOS	0.00	0.00	0.00	0.00	0.00	0.00
3 FINANCIAMIENTOS EXTERNOS	0.00	0.00	0.00	0.00	0.00	0.00
4 INGRESOS PROPIOS	0.00	0.00	0.00	0.00	0.00	0.00
5 RECURSOS FEDERALES	0.00	49,787.00	49,787.00	-275,105.10	-272,215.20	-2,889.90
6 RECURSOS ESTATALES	0.00	0.00	0.00	0.00	0.00	0.00
7 OTROS RECURSOS	0.00	0.00	0.00	0.00	0.00	0.00
ETIQUETADO	0.00	-149.15	-149.15	4,158,747.85	4,158,747.85	0.00
5 RECURSOS FEDERALES	0.00	0.00	0.00	4,243,592.85	4,243,592.85	0.00
6 RECURSOS ESTATALES	0.00	0.00	0.00	0.00	0.00	0.00
7 OTROS RECURSOS	0.00	-149.15	-149.15	-84,845.00	-84,845.00	0.00
SUPERÁVIT/DÉFICIT	0.00	49,637.85	49,637.85	4,049,889.78	4,052,779.68	-2,889.90

MUNICIPIO DE TEPEOJUMA PUEBLA

FLUJO DE FONDOS

Del 1 de Enero al 31 de Marzo de 2024
(Cifras en pesos)


R/C	Rubro/Capitulo	11	12	13	14	15	16	17	No etiquetado	25	26	27	Etiquetado	Total
	RUBROS DE INGRESO	827,799.55	0.00	0.00	0.00	4,206,390.21	0.00	0.00	5,034,189.76	4,824,832.90	0.00	-84,695.85	4,740,137.05	9,774,326.81
1	IMPUESTOS	401,685.50	0.00	0.00	0.00	0.00	0.00	0.00	401,685.50	0.00	0.00	0.00	0.00	401,685.50
2	CUOTAS Y APORTACIONES DE SEGURIDAD SOCIAL	0.00	0.00	0.00	0.00	0.00	0.00	0.00	0.00	0.00	0.00	0.00	0.00	0.00
3	CONTRIBUCIONES DE MEJORAS	0.00	0.00	0.00	0.00	0.00	0.00	0.00	0.00	0.00	0.00	0.00	0.00	0.00
4	DERECHOS	375,414.05	0.00	0.00	0.00	0.00	0.00	0.00	375,414.05	0.00	0.00	0.00	0.00	375,414.05
5	PRODUCTOS	50,700.00	0.00	0.00	0.00	0.00	0.00	0.00	50,700.00	0.00	0.00	0.00	0.00	50,700.00
6	APROVECHAMIENTOS	0.00	0.00	0.00	0.00	0.00	0.00	0.00	0.00	0.00	0.00	0.00	0.00	0.00
7	INGRESOS POR VENTAS DE BIENES, PRESTACION DE SERVICIOS Y OTROS INGRESOS	0.00	0.00	0.00	0.00	0.00	0.00	0.00	0.00	0.00	0.00	0.00	0.00	0.00
8	PARTICIPACIONES, APORTACIONES, CONVENIOS, INCENTIVOS DERIV. DE LA COLAB. FISCAL Y FONDOS DIST. DE APORT	0.00	0.00	0.00	0.00	4,206,390.21	0.00	0.00	4,206,390.21	4,824,832.90	0.00	-84,695.85	4,740,137.05	8,946,327.26
9	TRANSFERENCIAS, ASIGNACIONES, SUBSIDIOS Y SUBVENCIONES, Y PENSIONES Y JUBILACIONES	0.00	0.00	0.00	0.00	0.00	0.00	0.00	0.00	0.00	0.00	0.00	0.00	0.00
0	INGRESOS DERIVADOS DE FINANCIAMIENTOS	0.00	0.00	0.00	0.00	0.00	0.00	0.00	0.00	0.00	0.00	0.00	0.00	0.00
	CAPITULOS DE GASTO	661,552.52	0.00	0.00	0.00	4,481,495.31	0.00	0.00	5,143,047.83	581,240.05	0.00	149.15	581,389.20	5,724,437.03
1	SERVICIOS PERSONALES	12,201.00	0.00	0.00	0.00	2,086,750.97	0.00	0.00	2,098,951.97	0.00	0.00	0.00	0.00	2,098,951.97
2	MATERIALES Y SUMINISTROS	340,731.29	0.00	0.00	0.00	661,606.89	0.00	0.00	1,002,338.18	0.00	0.00	0.00	0.00	1,002,338.18
3	SERVICIOS GENERALES	170,105.23	0.00	0.00	0.00	1,281,157.25	0.00	0.00	1,451,262.48	581,240.05	0.00	149.15	581,389.20	2,032,651.68
4	TRANSFERENCIAS, ASIGNACIONES, SUBSIDIOS Y OTRAS AYUDAS	138,515.00	0.00	0.00	0.00	451,980.20	0.00	0.00	590,495.20	0.00	0.00	0.00	0.00	590,495.20
5	BIENES MUEBLES, INMUEBLES E INTANGIBLES	0.00	0.00	0.00	0.00	0.00	0.00	0.00	0.00	0.00	0.00	0.00	0.00	0.00
6	INVERSION PÚBLICA	0.00	0.00	0.00	0.00	0.00	0.00	0.00	0.00	0.00	0.00	0.00	0.00	0.00
7	INVERSIONES FINANCIERAS Y OTRAS PROVISIONES	0.00	0.00	0.00	0.00	0.00	0.00	0.00	0.00	0.00	0.00	0.00	0.00	0.00
8	PARTICIPACIONES Y APORTACIONES	0.00	0.00	0.00	0.00	0.00	0.00	0.00	0.00	0.00	0.00	0.00	0.00	0.00
9	DEUDA PÚBLICA	0.00	0.00	0.00	0.00	0.00	0.00	0.00	0.00	0.00	0.00	0.00	0.00	0.00
	SUPERÁVIT/OBSCIT	166,247.03	0.00	0.00	0.00	-275,105.10	0.00	0.00	-108,858.07	4,243,592.85	0.00	-84,845.00	4,158,747.85	4,049,899.78

MUNICIPIO DE TEPEOJUMA PUEBLA


FLUJO DE FONDOS


Del 1 de Enero al 31 de Marzo de 2024
(Cifras en pesos)

Bajo protesta de decir verdad declaramos que los Estados Financieros y sus notas,
son razonablemente correctos y son responsabilidad del emisor.


PRESIDENTE MUNICIPAL
DANIEL GERRARDO DOMINGUEZ ALARCON
H. AYUNTAMIENTO
TEPEOJUMA, PUE.
2021 - 2024




TESORERO MUNICIPAL
C. FERNANDA LUNA BADILLO




SECRETARIA GENERAL
C. ITZELA AMEZCAMI ORTEGA CAZAREZ



MUNICIPIO DE TEPEOJUMA PUEBLA

GASTO POR CATEGORÍA PROGRAMÁTICA

Del 1 de Enero al 31 de Marzo de 2024
(Cifras en pesos)

Concepto	Egreso Aprobado (1)	Ampliaciones/Reducciones (2)	Egreso Modificado (3=1+2)	Egreso Devengado (4)	Egreso Pagado (5)	Subejercicio (6=3-4)
Programas	37,606,993.14	149.15	37,607,142.29	5,724,437.03	5,721,547.13	31,882,705.26
Subsidios: Sector Social y Privado o Entidades Federativas y Municipios						
S Sujetos a Reglas de Operación	0.00	0.00	0.00	0.00	0.00	0.00
U Otros Subsidios	0.00	0.00	0.00	0.00	0.00	0.00
Desempeño de las Funciones	22,545,820.94	149.15	22,545,970.09	1,272,771.10	1,272,771.10	21,273,198.99
E Prestación de Servicios Públicos	875,000.00	0.00	875,000.00	186,866.14	186,866.14	688,133.86
B Provisión de Bienes Públicos	0.00	0.00	0.00	0.00	0.00	0.00
P Planeación, seguimiento y evaluación de políticas públicas	0.00	0.00	0.00	0.00	0.00	0.00
F Promoción y fomento	250,000.00	0.00	250,000.00	112,000.00	112,000.00	138,000.00
G Regulación y supervisión	0.00	0.00	0.00	0.00	0.00	0.00
A Funciones de las Fuerzas Armadas (Únicamente Gobierno Federal)	0.00	0.00	0.00	0.00	0.00	0.00
R Específicos	2,497,182.00	0.00	2,497,182.00	442,801.70	442,801.70	2,054,380.30
K Proyectos de Inversión	18,923,638.94	149.15	18,923,788.09	531,103.26	531,103.26	18,392,684.83
M Administrativos y de Apoyo	15,061,172.20	0.00	15,061,172.20	4,451,665.93	4,448,776.03	10,609,506.27
Apoyo al proceso presupuestario y para mejorar la eficiencia institucional	15,061,172.20	0.00	15,061,172.20	4,451,665.93	4,448,776.03	10,609,506.27
O Apoyo a la función pública y al mejoramiento de la gestión	0.00	0.00	0.00	0.00	0.00	0.00
Operaciones ajenas	0.00	0.00	0.00	0.00	0.00	0.00
Compromisos	0.00	0.00	0.00	0.00	0.00	0.00
L Obligaciones de cumplimiento de resolución jurisdiccional	0.00	0.00	0.00	0.00	0.00	0.00
N Desastres Naturales	0.00	0.00	0.00	0.00	0.00	0.00
Obligaciones	0.00	0.00	0.00	0.00	0.00	0.00
J Pensiones y jubilaciones	0.00	0.00	0.00	0.00	0.00	0.00
T Aportaciones a la seguridad social	0.00	0.00	0.00	0.00	0.00	0.00
Y Aportaciones a fondos de estabilización	0.00	0.00	0.00	0.00	0.00	0.00
Z Aportaciones a fondos de inversión y reestructura de pensiones	0.00	0.00	0.00	0.00	0.00	0.00
Programas de Gasto Federalizado (Gobierno Federal)	0.00	0.00	0.00	0.00	0.00	0.00
I Gasto Federalizado	0.00	0.00	0.00	0.00	0.00	0.00
C Participaciones a entidades federativas y municipios	0.00	0.00	0.00	0.00	0.00	0.00
D Costo financiero, deuda o apoyos a deudores y ahorradores de la banca	0.00	0.00	0.00	0.00	0.00	0.00

MUNICIPIO DE TEPEOJUMA PUEBLA

GASTO POR CATEGORÍA PROGRAMÁTICA

Del 1 de Enero al 31 de Marzo de 2024
(Cifras en pesos)

Concepto	Egreso Aprobado (1)	Ampliaciones/Reducciones (2)	Egreso Modificado (3=1+2)	Egreso Devengado (4)	Egreso Pagado (5)	Subejercicio (6=3-4)
H Adeudos de ejercicios fiscales anteriores	0.00	0.00	0.00	0.00	0.00	0.00
TOTAL DEL GASTO	37,606,993.14	149.15	37,607,142.29	5,724,437.03	5,721,547.13	31,882,705.26

Bajo protesta de decir verdad declaramos que los Estados Financieros y sus notas, son razonablemente correctos y son responsabilidad del emisor.

PRESIDENCIA MUNICIPAL
H. AYUNTAMIENTO
TEPEOJUMA, PUE.
2021 - 2024



[Signature]
C. JAVIER GERARDO DOMINGUEZ ALARCON
PRESIDENTE MUNICIPAL

[Signature]
C. FERNANDA LUNA BADILLO
TESORERO MUNICIPAL



C. ITZELA AMATRAMI ORTEGA CAZAREZ
SECRETARIA GENERAL

MUNICIPIO DE TEPEOJUMA PUEBLA

PROGRAMAS Y PROYECTOS DE INVERSIÓN

Al 31 de Marzo de 2024

Actividad Unidad de medida Meta programada Meta real % avance

Bajo protesta de decir verdad declaramos que los Estados Financieros y sus notas, son razonablemente correctos y son responsabilidad del emisor.



C. DANIEL GERARDO DOMÍNGUEZ ALARCÓN
PRESIDENTE MUNICIPAL




C. FERNANDA LUNA BADILLO
TESORERO MUNICIPAL





C. ITZELA AMALVANI ORTEGA CAZAREZ
SECRETARIA GENERAL



MUNICIPIO DE TEPEOJUMA PUEBLA


INDICADORES DE RESULTADOS
Al 31 de Marzo de 2024

Indicador _____ Unidad de medida _____ Meta programada _____ Meta real _____

Bajo protesta de decir verdad declaramos que los Estados Financieros y sus notas, son razonablemente correctos y son responsabilidad del emisor.



C. DANIEL GERARDO DOMINGUEZ ALARCON
PRESIDENTE MUNICIPAL






C. FERNANDA LUNA BADILLO
TESORERO MUNICIPAL





C. ITZELA AMALEANI ORTEGA CAZAREZ
SECRETARIA GENERAL



MUNICIPIO DE TEPEOJUMA PUEBLA

NOTAS A LOS ESTADOS FINANCIEROS
 NOTAS AL ESTADO DE ACTIVIDADES
 Del 1 de Enero al 31 de Marzo de 2024
 (Cifras en pesos)

EA-01 INGRESOS Y OTROS BENEFICIOS:

Cuenta	Nombre de la Cuenta	Monto	% de Rubro	Característica
4	INGRESOS Y OTROS BENEFICIOS	9,800,258.64		
4.1	INGRESOS DE GESTIÓN	827,799.55		
4.1.1	IMPUESTOS	401,685.50	100.00%	
4.1.1.1	IMPUESTOS SOBRE LOS INGRESOS	0.00	0.00%	
4.1.1.2	IMPUESTOS SOBRE EL PATRIMONIO	401,685.50	100.00%	
4.1.1.3	IMPUESTOS SOBRE LA PRODUCCIÓN, EL CONSUMO Y LAS TRANSACCIONES	0.00	0.00%	
4.1.1.4	IMPUESTOS AL COMERCIO EXTERIOR	0.00	0.00%	
4.1.1.5	IMPUESTOS SOBRE NÓMINAS Y ASIMILABLES	0.00	0.00%	
4.1.1.6	IMPUESTOS ECOLÓGICOS	0.00	0.00%	
4.1.1.7	ACCESORIOS DE IMPUESTOS	0.00	0.00%	
4.1.1.8	IMP. NO COMPRENDIDOS EN LA LEY DE ING. VIGENTE CAUS. EN EJER. FISCA. ANT. PEND. DE LIQ. O PAGO	0.00	0.00%	
4.1.1.9	OTROS IMPUESTOS	0.00	0.00%	
4.1.2	CUOTAS Y APORTACIONES DE SEGURIDAD SOCIAL	0.00	0.00%	
4.1.2.1	APORTACIONES PARA FONDOS DE VIVIENDA	0.00	0.00%	
4.1.2.2	CUOTAS PARA LA SEGURIDAD SOCIAL	0.00	0.00%	
4.1.2.3	CUOTAS DE AHORRO PARA EL RETIRO	0.00	0.00%	
4.1.2.4	ACCESORIOS DE CUOTAS Y APORTACIONES DE SEGURIDAD SOCIAL	0.00	0.00%	
4.1.2.9	OTRAS CUOTAS Y APORTACIONES PARA LA SEGURIDAD SOCIAL	0.00	0.00%	
4.1.3	CONTRIBUCIONES DE MEJORAS	0.00	0.00%	
4.1.3.1	CONTRIBUCIONES DE MEJORAS POR OBRAS PÚBLICAS	0.00	0.00%	
4.1.3.2	CON. DE MEJ. NO COMP. EN LA LEY DE ING. VIGENTE CAUS. EN EJER. FISC. ANT. PEND. DE LIQ. O PAGO	0.00	0.00%	
1.4	DERECHOS	375,414.05	100.00%	
4.1.4.1	DERECHOS POR EL USO, GOCE, APROVECHAMIENTO O EXPLOTACIÓN DE BIENES DE DOMINIO PÚBLICO	163,425.00	43.53%	
4.1.4.3	DERECHOS POR PRESTACIÓN DE SERVICIOS	211,989.05	56.47%	
4.1.4.4	ACCESORIOS DE DERECHOS	0.00	0.00%	
4.1.4.5	DERECHOS NO COMP. EN LA LEY DE ING. VIGENTE CAUS. EN EJER. FISC. ANT. PEND. DE LIQ. O PAGO	0.00	0.00%	
4.1.4.9	OTROS DERECHOS	0.00	0.00%	
4.1.5	PRODUCTOS	50,700.00	100.00%	
4.1.5.1	PRODUCTOS	50,700.00	100.00%	
4.1.5.4	PRODUCTOS NO COMP. EN LA LEY DE ING. VIGENTE CAUS. EN EJER. FISC. ANT. PEND. DE LIQ. O PAGO	0.00	0.00%	
4.1.6	APROVECHAMIENTOS	0.00	0.00%	
4.1.6.2	MULTAS	0.00	0.00%	
4.1.6.3	INDEMNIZACIONES	0.00	0.00%	
4.1.6.4	REINTEGROS	0.00	0.00%	
4.1.6.5	APROVECHAMIENTOS PROVENIENTES DE OBRAS PÚBLICAS	0.00	0.00%	
4.1.6.6	APROVECHAMIENTOS NO COMP. EN LA LEY DE ING. VIGENTE CAUS. EN EJER. FISC. ANT. PEND. DE LIQ. O PAGO	0.00	0.00%	
4.1.6.8	ACCESORIOS DE APROVECHAMIENTOS	0.00	0.00%	

MUNICIPIO DE TEPEOJUMA PUEBLA

NOTAS A LOS ESTADOS FINANCIEROS
 NOTAS AL ESTADO DE ACTIVIDADES
 Del 1 de Enero al 31 de Marzo de 2024
 (Cifras en pesos)

4.1.6.9	OTROS APROVECHAMIENTOS	0.00	0.00%	
4.1.7	INGRESOS POR VENTA DE BIENES Y PRESTACIÓN DE SERVICIOS	0.00	0.00%	
4.1.7.1	INGRESOS POR VENTA DE BIENES Y PREST. DE SERV. DE INST. PÚBLICAS DE SEGURIDAD SOCIAL	0.00	0.00%	
4.1.7.2	INGRESOS POR VENTA DE BIENES Y PREST. DE SERV. DE EMPR. PRODUCT. DEL ESTADO	0.00	0.00%	
4.1.7.3	INGRESOS POR VENTA DE BIENES Y PREST. DE SERV. DE ENT. PARAEST. Y FIDEIC. NO EMPR Y NO FINANC	0.00	0.00%	
4.1.7.4	INGRESOS POR VENTA DE BIENES Y PREST. DE SERV. DE ENT. PARAEST. EMPR NO FINANC C/PART EST MAY	0.00	0.00%	
4.1.7.5	INGRESOS POR VENTA DE BIENES Y PREST. DE SERV. DE ENT. PARAEST. EMPR FINANC MONET C/PART EST MAY	0.00	0.00%	
4.1.7.6	INGRESOS POR VENTA DE BIENES Y PREST. DE SERV. DE ENT. PARAEST. EMPR FINANC NO MONET C/PART EST MAY	0.00	0.00%	
4.1.7.7	INGRESOS POR VENTA DE BIENES Y PREST. DE SERV. DE FIDEIC. FINANC PÚBLICOS C/PART EST MAY	0.00	0.00%	
4.1.7.8	INGRESOS POR VENTA DE BIENES Y PREST. DE SERV. DE LOS PODERES LEG. Y JUDICIAL Y DE LOS ÓRGANOS AUT.	0.00	0.00%	
4.2	PART, APORT, CONV, INCENT. DERIV. D/COLAB. FISCAL, F. DIST. DE APORT, TRANSF, ASIG, SUBS Y SUBV Y P Y JUB	8,946,527.26		
4.2.1	PART, APORT, CONV, INCENT. DERIV. D/COLAB. FISCAL, F. DIST. DE APORT	8,946,527.26	100.00%	
4.2.1.1	PARTICIPACIONES	4,177,491.21	46.69%	
4.2.1.2	APORTACIONES	4,824,832.90	53.93%	
4.2.1.3	CONVENIOS	-55,796.85	-0.62%	
4.2.1.4	INCENTIVOS DERIVADOS DE LA COLABORACIÓN FISCAL	0.00	0.00%	
4.2.1.5	FONDOS DISTINTOS DE APORTACIONES	0.00	0.00%	
4.2.2	TRANSFERENCIAS, ASIGNACIONES, SUBSIDIOS Y SUBVENCIONES Y PENSIONES Y JUBILACIONES	0.00	0.00%	
4.2.2.1	TRANSFERENCIAS INTERNAS Y ASIGNACIONES DEL SECTOR PÚBLICO	0.00	0.00%	
4.2.2.3	SUBSIDIOS Y SUBVENCIONES	0.00	0.00%	
4.2.2.5	PENSIONES Y JUBILACIONES	0.00	0.00%	
4.2.2.7	TRANSFERENCIAS DEL FONDO MEXICANO DEL PETRÓLEO PARA LA ESTABILIZACIÓN Y EL DESARROLLO	0.00	0.00%	
4.3	OTROS INGRESOS Y BENEFICIOS	25,931.83		
4.3.1	INGRESOS FINANCIEROS	25,931.83	100.00%	
4.3.1.1	INTERESES GANADOS DE TÍTULOS, VALORES Y DEMÁS INSTRUMENTOS FINANCIEROS	0.00	0.00%	
4.3.1.9	OTROS INGRESOS FINANCIEROS	25,931.83	100.00%	
4.3.2	INCREMENTO POR VARIACIÓN DE INVENTARIOS	0.00	0.00%	
4.3.2.1	INCREMENTO POR VARIACIÓN DE INVENTARIOS DE MERCANCÍAS PARA VENTA	0.00	0.00%	
4.3.2.2	INCREMENTO POR VARIACIÓN DE INVENTARIOS DE MERCANCÍAS TERMINADAS	0.00	0.00%	
4.3.2.3	INCREMENTO POR VARIACIÓN DE INVENTARIOS	0.00	0.00%	

MUNICIPIO DE TEPEOJUMA PUEBLA

NOTAS A LOS ESTADOS FINANCIEROS
NOTAS AL ESTADO DE ACTIVIDADES

Del 1 de Enero al 31 de Marzo de 2024
(Cifras en pesos)

4.3.2.4	DE MERCANCIAS EN PROCESO DE ELABORACIÓN INCREMENTO POR VARIACIÓN DE INVENTARIOS DE MATERIAS PRIMAS, MATERIAL. Y SUMINISTROS PARA PRODUCCIÓN	0.00	0.00%
4.3.2.5	INCREMENTO POR VARIACIÓN DE INVENTARIOS DE MATERIAS PRIMAS, MATERIALES Y SUMINISTROS DE CONSUMO	0.00	0.00%
4.3.3	DISMINUCIÓN DEL EXCESO DE ESTIMACIONES POR PÉRDIDA O DETERIORO U OBSOLESCENCIA	0.00	0.00%
4.3.3.1	DISMINUCIÓN DEL EXCESO DE ESTIMACIONES POR PÉRDIDA O DETERIORO U OBSOLESCENCIA	0.00	0.00%
4.3.4	DISMINUCIÓN DEL EXCESO DE PROVISIONES	0.00	0.00%
4.3.4.1	DISMINUCIÓN DEL EXCESO DE PROVISIONES	0.00	0.00%
4.3.9	OTROS INGRESOS Y BENEFICIOS VARIOS	0.00	0.00%
4.3.9.2	BONIFICACIONES Y DESCUENTOS OBTENIDOS	0.00	0.00%
4.3.9.3	DIFERENCIAS POR TIPO DE CAMBIO A FAVOR	0.00	0.00%
4.3.9.4	DIFERENCIAS DE COTIZACIONES A FAVOR EN VALORES NEGOCIABLES	0.00	0.00%
4.3.9.5	RESULTADO POR POSICIÓN MONETARIA	0.00	0.00%
4.3.9.6	UTILIDADES POR PARTICIPACIÓN PATRIMONIAL	0.00	0.00%
4.3.9.7	DIFERENCIAS POR REESTRUCTURACIÓN DE DEUDA PÚBLICA A FAVOR	0.00	0.00%
4.3.9.9	OTROS INGRESOS Y BENEFICIOS VARIOS	0.00	0.00%

MUNICIPIO DE TEPEOJUMA PUEBLA

NOTAS A LOS ESTADOS FINANCIEROS
NOTAS AL ESTADO DE ACTIVIDADES
Del 1 de Enero al 31 de Marzo de 2024
(Cifras en pesos)

EA-02 GASTOS Y OTRAS PÉRDIDAS:

Cuenta	Nombre de la Cuenta	Monto	% de Rubro	Característica
5	GASTOS Y OTRAS PERDIDAS	5,724,437.03		
5.1	GASTOS DE FUNCIONAMIENTO	5,133,941.83		
5.1.1	SERVICIOS PERSONALES	2,098,951.97	100.00%	
5.1.1.1	REMUNERACIONES AL PERSONAL DE CARÁCTER PERMANENTE	2,072,224.40	98.73%	
5.1.1.2	REMUNERACIONES AL PERSONAL DE CARÁCTER TRANSITORIO	0.00	0.00%	
5.1.1.3	REMUNERACIONES ADICIONALES Y ESPECIALES	0.00	0.00%	
5.1.1.4	SEGURIDAD SOCIAL	26,727.57	1.27%	
5.1.1.5	OTRAS PRESTACIONES SOCIALES Y ECONÓMICAS	0.00	0.00%	
5.1.1.6	PAGO DE ESTÍMULOS A SERVIDORES PÚBLICOS	0.00	0.00%	
5.1.2	MATERIALES Y SUMINISTROS	1,002,338.18	100.00%	
5.1.2.1	MATERIALES DE ADMINISTRACIÓN, EMISIÓN DE DOCUMENTOS Y ARTÍCULOS OFICIALES	294,631.40	29.39%	
5.1.2.2	ALIMENTOS Y UTENSILIOS	0.00	0.00%	
5.1.2.3	MATERIAS PRIMAS Y MATERIALES DE PRODUCCIÓN Y COMERCIALIZACIÓN	0.00	0.00%	
5.1.2.4	MATERIALES Y ARTÍCULOS DE CONSTRUCCIÓN Y DE REPARACIÓN	0.00	0.00%	
5.1.2.5	PRODUCTOS QUÍMICOS, FARMACÉUTICOS Y DE LABORATORIO	850.00	0.08%	
5.1.2.6	COMBUSTIBLES, LUBRICANTES Y ADITIVOS	472,777.59	47.17%	
5.1.2.7	VESTUARIO, BLANCOS, PRENDAS DE PROTECCIÓN Y ARTÍCULOS DEPORTIVOS	0.00	0.00%	
5.1.2.8	MATERIALES Y SUMINISTROS PARA SEGURIDAD	0.00	0.00%	
5.1.2.9	HERRAMIENTAS, REFACCIONES Y ACCESORIOS MENORES	234,079.19	23.35%	
5.1.3	SERVICIOS GENERALES	2,032,651.68	100.00%	
5.1.3.1	SERVICIOS BÁSICOS	560,192.72	27.56%	
5.1.3.2	SERVICIOS DE ARRENDAMIENTO	0.00	0.00%	
5.1.3.3	SERVICIOS PROFESIONALES, CIENTÍFICOS Y TÉCNICOS Y OTROS SERVICIOS	90,889.90	4.47%	
5.1.3.4	SERVICIOS FINANCIEROS, BANCARIOS Y COMERCIALES	1,768.56	0.09%	
5.1.3.5	SERVICIOS DE INSTALACIÓN, REPARACIÓN, MANTENIMIENTO Y CONSERVACIÓN	333,627.06	16.41%	
5.1.3.6	SERVICIOS DE COMUNICACIÓN SOCIAL Y PUBLICIDAD	0.00	0.00%	
5.1.3.7	SERVICIOS DE TRASLADO Y VIÁTICOS	69,458.99	3.42%	
5.1.3.8	SERVICIOS OFICIALES	976,714.45	48.05%	
5.1.3.9	OTROS SERVICIOS GENERALES	0.00	0.00%	
5.2	TRANSFERENCIAS, ASIGNACIONES, SUBSIDIOS Y OTRAS AYUDAS	590,495.20		
5.2.1	TRANSFERENCIAS INTERNAS Y ASIGNACIONES AL SECTOR PÚBLICO	0.00	0.00%	
5.2.1.1	ASIGNACIONES AL SECTOR PÚBLICO	0.00	0.00%	
5.2.1.2	TRANSFERENCIAS INTERNAS AL SECTOR PÚBLICO	0.00	0.00%	
5.2.2	TRANSFERENCIAS AL RESTO DEL SECTOR PÚBLICO	203,400.00	100.00%	
5.2.2.1	TRANSFERENCIAS A ENTIDADES PARAESTATALES	0.00	0.00%	
5.2.2.2	TRANSFERENCIAS A ENTIDADES FEDERATIVAS Y MUNICIPIOS	203,400.00	100.00%	
5.2.3	SUBSIDIOS Y SUBVENCIONES	0.00	0.00%	
5.2.3.1	SUBSIDIOS	0.00	0.00%	

MUNICIPIO DE TEPEOJUMA PUEBLA

NOTAS A LOS ESTADOS FINANCIEROS
 NOTAS AL ESTADO DE ACTIVIDADES
 Del 1 de Enero al 31 de Marzo de 2024
 (Cifras en pesos)

5.2.3.2	SUBVENCIONES	0.00	0.00%
5.2.4	AYUDAS SOCIALES	387,095.20	100.00%
5.2.4.1	AYUDAS SOCIALES A PERSONAS	291,095.20	75.20%
5.2.4.2	BECAS	0.00	0.00%
5.2.4.3	AYUDAS SOCIALES A INSTITUCIONES	96,000.00	24.80%
5.2.4.4	AYUDAS SOCIALES POR DESASTRES NATURALES Y OTROS SINIESTROS	0.00	0.00%
5.2.5	PENSIONES Y JUBILACIONES	0.00	0.00%
5.2.5.1	PENSIONES	0.00	0.00%
5.2.5.2	JUBILACIONES	0.00	0.00%
5.2.5.9	OTRAS PENSIONES Y JUBILACIONES	0.00	0.00%
5.2.6	TRANSFERENCIAS A FIDEICOMISOS, MANDATOS Y CONTRATOS ANÁLOGOS	0.00	0.00%
5.2.6.1	TRANSFERENCIAS A FIDEICOMISOS, MANDATOS Y CONTRATOS ANÁLOGOS AL GOBIERNO	0.00	0.00%
5.2.6.2	TRANSFERENCIAS A FIDEICOMISOS, MANDATOS Y CONTRATOS ANÁLOGOS A ENTIDADES PARAESTATALES	0.00	0.00%
5.2.7	TRANSFERENCIAS A LA SEGURIDAD SOCIAL	0.00	0.00%
5.2.7.1	TRANSFERENCIAS POR OBLIGACIONES DE LEY	0.00	0.00%
5.2.8	DONATIVOS	0.00	0.00%
5.2.8.1	DONATIVOS A INSTITUCIONES SIN FINES DE LUCRO	0.00	0.00%
5.2.8.2	DONATIVOS A ENTIDADES FEDERATIVAS Y MUNICIPIOS	0.00	0.00%
5.2.8.3	DONATIVOS A FIDEICOMISOS, MANDATOS Y CONTRATOS ANÁLOGOS PRIVADOS	0.00	0.00%
5.2.8.4	DONATIVOS A FIDEICOMISOS, MANDATOS Y CONTRATOS ANÁLOGOS ESTATALES	0.00	0.00%
5.2.8.5	DONATIVOS INTERNACIONALES	0.00	0.00%
5.2.9	TRANSFERENCIAS AL EXTERIOR	0.00	0.00%
5.2.9.1	TRANSFERENCIAS AL EXTERIOR A GOBIERNOS EXTRANJEROS Y ORGANISMOS INTERNACIONALES	0.00	0.00%
5.2.9.2	TRANSFERENCIAS AL SECTOR PRIVADO EXTERNO	0.00	0.00%
5.3	PARTICIPACIONES Y APORTACIONES	0.00	
5.3.1	PARTICIPACIONES	0.00	0.00%
5.3.1.1	PARTICIPACIONES DE LA FEDERACIÓN A ENTIDADES FEDERATIVAS Y MUNICIPIOS	0.00	0.00%
5.3.1.2	PARTICIPACIONES DE LAS ENTIDADES FEDERATIVAS A LOS MUNICIPIOS	0.00	0.00%
5.3.2	APORTACIONES	0.00	0.00%
5.3.2.1	APORTACIONES DE LA FEDERACIÓN A ENTIDADES FEDERATIVAS Y MUNICIPIOS	0.00	0.00%
5.3.2.2	APORTACIONES DE LAS ENTIDADES FEDERATIVAS A LOS MUNICIPIOS	0.00	0.00%
5.3.3	CONVENIOS	0.00	0.00%
5.3.3.1	CONVENIOS DE REASIGNACIÓN	0.00	0.00%
5.3.3.2	CONVENIOS DE DESCENTRALIZACIÓN Y OTROS	0.00	0.00%
5.4	INTERESES, COMISIONES Y OTROS GASTOS DE LA DEUDA PÚBLICA	0.00	
5.4.1	INTERESES DE LA DEUDA PÚBLICA	0.00	0.00%
5.4.1.1	INTERESES DE LA DEUDA PÚBLICA INTERNA	0.00	0.00%
5.4.1.2	INTERESES DE LA DEUDA PÚBLICA EXTERNA	0.00	0.00%
5.4.2	COMISIONES DE LA DEUDA PÚBLICA	0.00	0.00%
5.4.2.1	COMISIONES DE LA DEUDA PÚBLICA INTERNA	0.00	0.00%
5.4.2.2	COMISIONES DE LA DEUDA PÚBLICA EXTERNA	0.00	0.00%
5.4.3	GASTOS DE LA DEUDA PÚBLICA	0.00	0.00%
5.4.3.1	GASTOS DE LA DEUDA PÚBLICA INTERNA	0.00	0.00%

MUNICIPIO DE TEPEOJUMA PUEBLA

NOTAS A LOS ESTADOS FINANCIEROS
NOTAS AL ESTADO DE ACTIVIDADES

Del 1 de Enero al 31 de Marzo de 2024
(Cifras en pesos)

5.4.3.2	GASTOS DE LA DEUDA PÚBLICA EXTERNA	0.00	0.00%
5.4.4	COSTO POR COBERTURAS	0.00	0.00%
5.4.4.1	COSTO POR COBERTURAS	0.00	0.00%
5.4.5	APOYOS FINANCIEROS	0.00	0.00%
5.4.5.1	APOYOS FINANCIEROS A INTERMEDIARIOS	0.00	0.00%
5.4.5.2	APOYO FINANCIEROS A AHORRADORES Y DEUDORES DEL SISTEMA FINANCIERO NACIONAL	0.00	0.00%
5.5	OTROS GASTOS Y PÉRDIDAS EXTRAORDINARIAS	0.00	
5.5.1	ESTIMACIONES, DEPRECIACIONES, DETERIOROS, OBSOLESCENCIAS Y AMORTIZACIONES	0.00	0.00%
5.5.1.1	ESTIMACIONES DE PÉRDIDA POR DETERIORO DE ACTIVOS CIRCULANTES	0.00	0.00%
5.5.1.2	ESTIMACIONES DE PÉRDIDA POR DETERIORO DE ACTIVOS NO CIRCULANTES	0.00	0.00%
5.5.1.3	DEPRECIACIÓN DE BIENES INMUEBLES	0.00	0.00%
5.5.1.4	DEPRECIACIÓN DE INFRAESTRUCTURA	0.00	0.00%
5.5.1.5	DEPRECIACIÓN DE BIENES MUEBLES	0.00	0.00%
5.5.1.6	DETERIORO DE BIENES	0.00	0.00%
5.5.1.7	AMORTIZACIÓN DE ACTIVOS INTANGIBLES	0.00	0.00%
5.5.1.8	DISMINUCIÓN DE BIENES POR PÉRDIDA U OBSOLESCENCIA	0.00	0.00%
5.5.2	PROVISIONES	0.00	0.00%
5.5.2.1	PROVISIONES DE PASIVOS A CORTO PLAZO	0.00	0.00%
5.5.2.2	PROVISIONES DE PASIVOS A LARGO PLAZO	0.00	0.00%
5.5.3	DISMINUCIONES DE INVENTARIOS	0.00	0.00%
5.5.3.1	DISMINUCIONES DE INVENTARIOS DE MERCANCÍAS PARA VENTA	0.00	0.00%
5.5.3.2	DISMINUCIONES DE INVENTARIOS DE MERCANCÍAS TERMINADAS	0.00	0.00%
5.5.3.3	DISMINUCIONES DE INVENTARIOS DE MERCANCÍAS EN PROCESO DE ELABORACIÓN	0.00	0.00%
5.5.3.4	DISMINUCIONES DE INVENTARIOS DE MATERIAS PRIMAS, MATERIALES Y SUMINISTROS PARA PRODUCCIÓN	0.00	0.00%
5.5.3.5	DISMINUCIONES DE ALMACÉN DE MATERIALES Y SUMINISTROS DE CONSUMO	0.00	0.00%
5.5.9	OTROS GASTOS	0.00	0.00%
5.5.9.1	GASTOS DE EJERCICIOS ANTERIORES	0.00	0.00%
5.5.9.2	PÉRDIDAS POR RESPONSABILIDADES	0.00	0.00%
5.5.9.3	BONIFICACIONES Y DESCUENTOS OTORGADOS	0.00	0.00%
5.5.9.4	DIFERENCIAS POR TIPO DE CAMBIO NEGATIVAS	0.00	0.00%
5.5.9.5	DIFERENCIAS DE COTIZACIONES NEGATIVAS EN VALORES NEGOCIABLES	0.00	0.00%
5.5.9.6	RESULTADO POR POSICIÓN MONETARIA	0.00	0.00%
5.5.9.7	PÉRDIDAS POR PARTICIPACIÓN PATRIMONIAL	0.00	0.00%
5.5.9.8	DIFERENCIAS POR REESTRUCTURACIÓN DE DEUDA PÚBLICA NEGATIVAS	0.00	0.00%
5.5.9.9	OTROS GASTOS VARIOS	0.00	0.00%

MUNICIPIO DE TEPEOJUMA PUEBLA

NOTAS A LOS ESTADOS FINANCIEROS
NOTAS AL ESTADO DE ACTIVIDADES
Del 1 de Enero al 31 de Marzo de 2024
(Cifras en pesos)

5.6	INVERSIÓN PÚBLICA	0.00	
5.6.1	INVERSIÓN PÚBLICA NO CAPITALIZABLE	0.00	0.00%
5.6.1.1	CONSTRUCCIÓN EN BIENES NO CAPITALIZABLE	0.00	0.00%

Bajo protesta de decir verdad declaramos que los Estados Financieros y sus notas, son razonablemente correctos y son responsabilidad del emisor.



C. DANIEL GERARDO DOMINGUEZ ALARCON
PRESIDENTE MUNICIPAL



C. FERNANDA LUNA BADILLO
TESORERO MUNICIPAL



TESORERIA
H. AYUNTAMIENTO
TEPEOJUMA, PUE.
2021 - 2024



PRESIDENCIA MUNICIPAL
H. AYUNTAMIENTO
TEPEOJUMA, PUE.
2021 - 2024



C. ITZELA AMIRANI ORTEGA CAZAREZ
SECRETARIA GENERAL



SECRETARÍA GENERAL
H. AYUNTAMIENTO
TEPEOJUMA, PUE.
2021 - 2024

NOTAS A LOS ESTADOS FINANCIEROS
 NOTAS AL ESTADO DE SITUACIÓN FINANCIERA
 Del 1 de Enero al 31 de Marzo de 2024
 (Cifras en pesos)

ESF-01 FONDOS CON AFECTACIÓN ESPECÍFICA E INVERSIONES FINANCIERAS:

Cuenta	Nombre de la Cuenta	Monto	2023	2022	2021	2020	Factibilidad de cobro
	Nombre de la Cuenta	Monto					
1.1.1.4	INVERSIONES TEMPORALES (HASTA 3 MESES)	0.00					
1.1.1.5	FONDOS CON AFECTACIÓN ESPECÍFICA	0.00					
1.1.2.1	INVERSIONES FINANCIERAS DE CORTO PLAZO	0.00					
1.2.1.1	INVERSIONES A LARGO PLAZO	0.00					
	TOTAL	0.00					
ESF-02 CONTRIBUCIONES POR RECUPERAR:							
Cuenta	Nombre de la Cuenta	Monto	2023	2022	2021	2020	Factibilidad de cobro
1.1.2.2	CUENTAS POR COBRAR A CORTO PLAZO	2,905,486.69	0.24	35,735,553.84	0.24	0.00	
1.1.2.4	INGRESOS POR RECUPERAR A CORTO PLAZO	0.00	0.00	0.00	0.00	0.00	
	TOTAL	2,905,486.69	0.24	35,735,553.84	0.24	0.00	
ESF-03 CONTRIBUCIONES POR RECUPERAR CORTO PLAZO:							
Cuenta	Nombre de la Cuenta	Monto	2023	2022	2021	2020	Factibilidad de cobro
1.1.2.3	DEUDORES DIVERSOS POR COBRAR A CORTO PLAZO	1,797.54	1,797.54	0.00	0.00	0.00	
1.1.2.5	DEUDORES POR ANTICIPOS DE TESORERÍA A CORTO PLAZO	0.00	0.00	0.00	0.00	0.00	
1.1.3	DERECHOS A RECIBIR BIENES O SERVICIOS	0.00	0.00	0.00	0.00	0.00	
1.1.3.1	ANTICIPO A PROVEEDORES POR ADQUISICIÓN DE BIENES Y PRESTACIÓN DE SERVICIOS A CORTO PLAZO	0.00	0.00	0.00	0.00	0.00	
1.1.3.2	ANTICIPO A PROVEEDORES POR ADQUISICIÓN DE BIENES INMUEBLES Y MUEBLES A CORTO PLAZO	0.00	0.00	0.00	0.00	0.00	
1.1.3.3	ANTICIPO A PROVEEDORES POR ADQUISICIÓN DE BIENES INTANGIBLES A CORTO PLAZO	0.00	0.00	0.00	0.00	0.00	
1.1.3.4	ANTICIPO A CONTRATISTAS POR OBRAS PÚBLICAS A CORTO PLAZO	0.00	0.00	0.00	0.00	0.00	
1.1.3.9	OTROS DERECHOS A RECIBIR BIENES O SERVICIOS A CORTO PLAZO	0.00	0.00	0.00	0.00	0.00	
	TOTAL	1,797.54	1,797.54	0.00	0.00	0.00	

NOTAS A LOS ESTADOS FINANCIEROS
 NOTAS AL ESTADO DE SITUACIÓN FINANCIERA
 Del 1 de Enero al 31 de Marzo de 2024
 (Cifras en pesos)

Cuenta	Nombre de la Cuenta	Monto	Sistema de costeo	Método de valuación	Conveniencia de Apl.
ESF-04 INVENTARIO:					
1.1.4	INVENTARIOS				
1.1.4.1	INVENTARIO DE MERCANCIAS PARA VENTA	0.00			
1.1.4.2	INVENTARIO DE MERCANCIAS TERMINADAS	0.00			
1.1.4.3	INVENTARIO DE MERCANCIAS EN PROCESO DE ELABORACIÓN	0.00			
1.1.4.4	INVENTARIO DE MATERIAS PRIMAS, MATERIALES Y SUMINISTROS PARA PRODUCCIÓN	0.00			
1.1.4.5	BIENES EN TRÁNSITO	0.00			
	TOTAL	0.00			
ESF-05 ALMACENES:					
Cuenta	Nombre de la Cuenta	Monto	Método	Conveniencia de Aplicación	
1.1.5	ALMACENES	0.00			
1.1.5.1	ALMACÉN DE MATERIALES Y SUMINISTROS DE CONSUMO	0.00			
	TOTAL	0.00			
ESF-06 FIDEICOMISOS, MANDATOS Y CONTRATOS ANÁLOGOS:					
Cuenta	Nombre de la Cuenta	Monto	Tipo	Característica	
1.2.1.3	FIDEICOMISOS, MANDATOS Y CONTRATOS ANÁLOGOS	0.00			
	TOTAL	0.00			
ESF-07 PARTICIPACIONES Y APORTACIONES DE CAPITAL, INVERSIONES A LARGO PLAZO Y TÍTULOS Y VALORES A LARGO PLAZO:					
Cuenta	Nombre de la Cuenta	Monto			
1.2.1.1	INVERSIONES A LARGO PLAZO	0.00			
1.2.1.2	TÍTULOS Y VALORES A LARGO PLAZO	0.00			
1.2.1.4	PARTICIPACIONES Y APORTACIONES DE CAPITAL	0.00			
	TOTAL	0.00			

MUNICIPIO DE TEPEOJUMA PUEBLA

NOTAS A LOS ESTADOS FINANCIEROS
NOTAS AL ESTADO DE SITUACIÓN FINANCIERA
Del 1 de Enero al 31 de Marzo de 2024
(Cifras en pesos)

ESF-08 BIENES MUEBLES E INMUEBLES:							
Cuenta	Nombre de la Cuenta	Monto	Dep. Gasto	Dep. Acum.	Método	Tasas (*)	Criterios
1.2.3	BIENES INMUEBLES, INFRAESTRUCTURA Y CONSTRUCCIONES EN PROCESO	84,748,897.46	0.00	0.00	Línea recta		
1.2.3.1	TERRENOS	1,042,892.00	0.00	0.00	Línea recta		
1.2.3.2	VIVIENDAS	0.00	0.00	0.00	Línea recta		
1.2.3.3	EDIFICIOS NO HABITACIONALES	929,000.00	0.00	0.00	Línea recta		
1.2.3.4	INFRAESTRUCTURA	0.00	0.00	0.00	Línea recta		
1.2.3.5	CONSTRUCCIONES EN PROCESO EN BIENES DE DOMINIO PÚBLICO	79,249,501.53	0.00	0.00	Línea recta		
1.2.3.6	CONSTRUCCIONES EN PROCESO EN BIENES PROPIOS	3,527,503.93	0.00	0.00	Línea recta		
1.2.3.9	OTROS BIENES INMUEBLES	0.00	0.00	0.00	Línea recta		
1.2.4	BIENES MUEBLES	18,471,744.93	0.00	0.00	Línea recta		
1.2.4.1	MOBILIARIO Y EQUIPO DE ADMINISTRACIÓN	474,939.70	0.00	0.00	Línea recta		
1.2.4.2	MOBILIARIO Y EQUIPO EDUCACIONAL Y RECREATIVO	179,497.96	0.00	0.00	Línea recta		
1.2.4.3	EQUIPO E INSTRUMENTAL MÉDICO Y DE LABORATORIO	0.00	0.00	0.00	Línea recta		
1.2.4.4	VEHÍCULOS Y EQUIPO DE TRANSPORTE	4,086,607.23	0.00	0.00	Línea recta		
1.2.4.5	EQUIPO DE DEFENSA Y SEGURIDAD	350,678.67	0.00	0.00	Línea recta		
1.2.4.6	MAQUINARIA, OTROS EQUIPOS Y HERRAMIENTAS	13,368,021.37	0.00	0.00	Línea recta		
1.2.4.7	COLECCIONES, OBRAS DE ARTE Y OBJETOS VALIOSOS	0.00	0.00	0.00	Línea recta		
1.2.4.8	ACTIVOS BIOLÓGICOS	12,000.00	0.00	0.00	Línea recta		
	TOTAL	103,220,642.39	0.00	0.00			
(*) La tasa anual es general salvo excepciones específicas							
ESF-09 INTANGIBLES Y DIFERIDOS:							
Cuenta	Nombre de la Cuenta	Monto	Amort. Gasto	Amort. Acum.	Método	Tasas (*)	Criterios
1.2.5	ACTIVOS INTANGIBLES	0.00	0.00	0.00	Línea recta		
1.2.5.1	SOFTWARE	0.00	0.00	0.00	Línea recta		
1.2.5.2	PATENTES, MARCAS Y DERECHOS	0.00	0.00	0.00	Línea recta		
1.2.5.3	CONCESIONES Y FRANQUICIAS	0.00	0.00	0.00	Línea recta		
1.2.5.4	LICENCIAS	0.00	0.00	0.00	Línea recta		
1.2.5.9	OTROS ACTIVOS INTANGIBLES	0.00	0.00	0.00	Línea recta		
1.2.7	ACTIVOS DIFERIDOS	0.00	0.00	0.00	Línea recta		
1.2.7.1	ESTUDIOS, FORMULACIÓN Y EVALUACIÓN DE	0.00	0.00	0.00	Línea recta		

NOTAS A LOS ESTADOS FINANCIEROS
 NOTAS AL ESTADO DE SITUACIÓN FINANCIERA
 Del 1 de Enero al 31 de Marzo de 2024
 (Cifras en pesos)

PROYECTOS					
1.2.7.2	DERECHOS SOBRE BIENES EN RÉGIMEN DE ARRENDAMIENTO FINANCIERO	0.00	0.00	0.00	Línea recta
1.2.7.3	GASTOS PAGADOS POR ADELANTADO A LARGO PLAZO	0.00	0.00	0.00	Línea recta
1.2.7.4	ANTICIPOS A LARGO PLAZO	0.00	0.00	0.00	Línea recta
1.2.7.5	BENEFICIOS AL RETIRO DE EMPLEADOS PAGADOS POR ADELANTADO	0.00	0.00	0.00	Línea recta
1.2.7.9	OTROS ACTIVOS DIFERIDOS	0.00	0.00	0.00	Línea recta
	TOTAL	0.00	0.00	0.00	

(*) La tasa anual es general salvo excepciones específicas

ESF-10 ESTIMACIONES Y DETERIORES:

Cuenta	Nombre de la Cuenta	Monto	Criterio
1.1.6	ESTIMACIÓN POR PÉRDIDAS O DETERIORO DE ACTIVOS CIRCULANTES	0.00	
1.1.6.1	ESTIMACIONES PARA CUENTAS INCOBRABLES POR DERECHOS A RECIBIR EFECTIVO O EQUIVALENTES	0.00	
1.1.6.2	ESTIMACIÓN POR DETERIORO DE INVENTARIOS	0.00	
	TOTAL	0.00	

ESF-11 OTROS ACTIVOS:

Cuenta	Nombre de la Cuenta	Monto	Característica
1.1.9	OTROS ACTIVOS CIRCULANTES	0.00	
1.2.9.1	BIENES EN CONCESIÓN	0.00	
1.2.9.2	BIENES EN ARRENDAMIENTO FINANCIERO	0.00	
1.2.9.3	BIENES EN COMODATO	0.00	
	TOTAL	0.00	

ESF-12 CUENTAS Y DOCUMENTOS POR PAGAR:

Cuenta	Nombre de la Cuenta	Monto	90 días	180 días	365 días	+365 días	Factibilidad de pago
2.1.1	CUENTAS POR PAGAR A CORTO PLAZO	932,781.32	47,557.59	104,103.40	0.13	781,120.20	
2.1.1.1	SERVICIOS PERSONALES POR PAGAR A CORTO PLAZO	504,495.36	0.00	0.00	0.00	504,495.36	
2.1.1.2	PROVEEDORES POR PAGAR A CORTO PLAZO	12,907.72	0.00	0.00	-450.00	13,357.72	
2.1.1.3	CONTRATISTAS POR OBRAS PÚBLICAS POR PAGAR	0.00	0.00	0.00	0.00	0.00	

NOTAS A LOS ESTADOS FINANCIEROS
 NOTAS AL ESTADO DE SITUACIÓN FINANCIERA
 Del 1 de Enero al 31 de Marzo de 2024
 (Cifras en pesos)

2.1.1.4	PAGAR A CORTO PLAZO	0.00	0.00	0.00	0.00	0.00	0.00
	PARTICIPACIONES Y APORTACIONES POR PAGAR A CORTO PLAZO						
2.1.1.5	TRANSFERENCIAS OTORGADAS POR PAGAR A CORTO PLAZO	30,052.00	0.00	0.00	0.00	0.00	30,052.00
2.1.1.6	INTERESES, COMISIONES Y OTROS GASTOS DE LA DEUDA PÚBLICA	0.00	0.00	0.00	0.00	0.00	0.00
2.1.1.7	RETENCIONES Y CONTRIBUCIONES POR PAGAR A CORTO PLAZO	182,721.91	45,506.79	0.00	0.00	0.00	137,215.12
2.1.1.8	DEVOLUCIONES DE LA LEY DE INGRESOS POR PAGAR A CORTO PLAZO	0.00	0.00	0.00	0.00	0.00	0.00
2.1.1.9	OTRAS CUENTAS POR PAGAR A CORTO PLAZO	202,604.33	2,050.80	104,103.40	450.13	0.00	96,000.00
2.1.2	DOCUMENTOS POR PAGAR A CORTO PLAZO	0.00	0.00	0.00	0.00	0.00	0.00
2.1.2.1	DOCUMENTOS COMERCIALES POR PAGAR A CORTO PLAZO	0.00	0.00	0.00	0.00	0.00	0.00
2.1.2.2	DOCUMENTOS CON CONTRATISTAS POR OBRAS PÚBLICAS POR PAGAR A CORTO PLAZO	0.00	0.00	0.00	0.00	0.00	0.00
2.1.2.9	OTROS DOCUMENTOS POR PAGAR A CORTO PLAZO	0.00	0.00	0.00	0.00	0.00	0.00
	TOTAL	932,781.32	47,557.59	104,103.40	0.13	0.00	781,120.20

ESF-13 FONDOS Y BIENES DE TERCEROS:

Cuenta	Nombre de la Cuenta	Monto	Naturaleza	Característica
2.1.6	FONDOS Y BIENES DE TERCEROS EN GARANTÍA Y/O ADMINISTRACIÓN A CORTO PLAZO	0.00		
2.1.6.1	FONDOS EN GARANTÍA A CORTO PLAZO	0.00		
2.1.6.2	FONDOS EN ADMINISTRACIÓN A CORTO PLAZO	0.00		
2.1.6.3	FONDOS CONTINGENTES A CORTO PLAZO	0.00		
2.1.6.4	FONDOS DE FIDEICOMISOS, MANDATOS Y CONTRATOS ANÁLOGOS A CORTO PLAZO	0.00		
2.1.6.5	OTROS FONDOS DE TERCEROS EN GARANTÍA Y/O ADMINISTRACIÓN A CORTO PLAZO	0.00		
2.1.6.6	VALORES Y BIENES EN GARANTÍA A CORTO PLAZO	0.00		
2.2.5	FONDOS Y BIENES DE TERCEROS EN GARANTÍA Y/O ADMINISTRACIÓN A LARGO PLAZO	0.00		
2.2.5.1	FONDOS EN GARANTÍA A LARGO PLAZO	0.00		
2.2.5.2	FONDOS EN ADMINISTRACIÓN A LARGO PLAZO	0.00		
2.2.5.3	FONDOS CONTINGENTES A LARGO PLAZO	0.00		
2.2.5.4	FONDOS DE FIDEICOMISOS, MANDATOS Y	0.00		

NOTAS A LOS ESTADOS FINANCIEROS
 NOTAS AL ESTADO DE SITUACIÓN FINANCIERA
 Del 1 de Enero al 31 de Marzo de 2024
 (Cifras en pesos)

2.2.5.5	CONTRATOS ANÁLOGOS A LARGO PLAZO		0.00		
2.2.5.6	OTROS FONDOS DE TERCEROS EN GARANTÍA Y/O ADMINISTRACIÓN A LARGO PLAZO		0.00		
	VALORES Y BIENES EN GARANTÍA A LARGO PLAZO		0.00		
	TOTAL		0.00		
ESF-14 PASIVOS DIFERIDOS:					
Cuenta	Nombre de la Cuenta	Monto	Naturaleza	Característica	
2.1.1.5	PASIVOS DIFERIDOS A CORTO PLAZO	0.00			
2.1.1.5.1	INGRESOS COBRADOS POR ADELANTADO A CORTO PLAZO	0.00			
2.1.1.5.2	INTERESES COBRADOS POR ADELANTADO A CORTO PLAZO	0.00			
2.1.1.5.9	OTROS PASIVOS DIFERIDOS A CORTO PLAZO	0.00			
2.2.4	PASIVOS DIFERIDOS A LARGO PLAZO	0.00			
2.2.4.1	CRÉDITOS DIFERIDOS A LARGO PLAZO	0.00			
2.2.4.2	INTERESES COBRADOS POR ADELANTADO A LARGO PLAZO	0.00			
2.2.4.9	OTROS PASIVOS DIFERIDOS A LARGO PLAZO	0.00			
	TOTAL	0.00			
ESF-15 PROVISIONES:					
Cuenta	Nombre de la Cuenta	Monto	Naturaleza	Característica	
2.1.1.7	PROVISIONES A CORTO PLAZO	0.00			
2.1.1.7.1	PROVISIÓN PARA DEMANDAS Y JUICIOS A CORTO PLAZO	0.00			
2.1.1.7.2	PROVISIÓN PARA CONTINGENCIAS A CORTO PLAZO	0.00			
2.1.1.7.9	OTRAS PROVISIONES A CORTO PLAZO	0.00			
2.2.1.6	PROVISIONES A LARGO PLAZO	0.00			
2.2.1.6.1	PROVISIÓN PARA DEMANDAS Y JUICIOS A LARGO PLAZO	0.00			
2.2.1.6.2	PROVISIÓN PARA PENSIONES A LARGO PLAZO	0.00			
2.2.1.6.3	PROVISIÓN PARA CONTINGENCIAS A LARGO PLAZO	0.00			
2.2.1.6.9	OTRAS PROVISIONES A LARGO PLAZO	0.00			
	TOTAL	0.00			

MUNICIPIO DE TEPEOJUMA PUEBLA

NOTAS A LOS ESTADOS FINANCIEROS
 NOTAS AL ESTADO DE SITUACIÓN FINANCIERA
 Del 1 de Enero al 31 de Marzo de 2024
 (Cifras en pesos)

ESF-16 OTROS PASIVOS:	Nombre de la Cuenta	Monto	Naturaleza	Característica
2.1.9	OTROS PASIVOS A CORTO PLAZO	0.00		
2.1.9.1	INGRESOS POR CLASIFICAR	0.00		
2.1.9.2	RECAUDACIÓN POR PARTICIPAR	0.00		
2.1.9.9	OTROS PASIVOS CIRCULANTES	0.00		
	TOTAL	0.00		


Bajo protesta de decir verdad declaramos que los Estados Financieros y sus notas, son razonablemente correctos y son responsabilidad del emisor.



C. DANIEL GERARDO DOMINGUEZ ALARCON
 PRESIDENTE MUNICIPAL



C. FERNANDA LUNA BADILLO
 TESORERO MUNICIPAL





C. ITZALA AMATIANI ORTEGA CAZAREZ
 SECRETARIA GENERAL



MUNICIPIO DE TEPEOJUMA PUEBLA

NOTAS A LOS ESTADOS FINANCIEROS
 NOTAS AL ESTADO DE VARIACIÓN EN LA HACIENDA PÚBLICA/PATRIMONIO
 Del 1 de Enero al 31 de Marzo de 2024
 (Cifras en pesos)

VPH-01 PATRIMONIO CONTRIBUIDO:

Cuenta	Nombre de la Cuenta	Monto	Tipo	Naturaleza
3.1.1	APORTACIONES	61,289,413.03		
3.1.2	DONACIONES DE CAPITAL	0.00		
3.1.3	ACTUALIZACIÓN DE LA HACIENDA PÚBLICA/PATRIMONIO	0.00		
	TOTAL	61,289,413.03		

VPH-02 PATRIMONIO GENERADO:

Cuenta	Nombre de la Cuenta	Monto	Procedencia
3.2.1	RESULTADOS DEL EJERCICIO (AHORRO / DESAHORRO)	4,075,821.61	
3.2.2	RESULTADOS DE EJERCICIOS ANTERIORES	41,105,992.59	
3.2.3	REVALÚOS	0.00	
3.2.3.1	REVALÚO DE BIENES INMUEBLES	0.00	
3.2.3.2	REVALÚO DE BIENES MUEBLES	0.00	
3.2.3.3	REVALÚO DE BIENES INTANGIBLES	0.00	
3.2.3.9	OTROS REVALÚOS	0.00	
3.2.4	RESERVAS	0.00	
3.2.4.1	RESERVAS DE PATRIMONIO	0.00	
3.2.4.2	RESERVAS TERRITORIALES	0.00	
3.2.4.3	RESERVAS POR CONTINGENCIAS	0.00	
3.2.5	RECTIFICACIONES DE RESULTADOS DE EJERCICIOS ANTERIORES	1,020,297.22	
3.2.5.1	CAMBIOS EN POLÍTICAS CONTABLES	0.00	
3.2.5.2	CAMBIOS POR ERRORES CONTABLES	1,020,297.22	
	TOTAL	46,202,111.42	


Bajo protesta de decir verdad declaramos que los Estados Financieros y sus notas, son razonablemente correctos y son responsabilidad del emisor.



 D. DANIEL GERARDO DOMINGUEZ ALARCON
 PRESIDENTE MUNICIPAL


 C. FERNANDA LUNA BABILLO
 TESORERO MUNICIPAL


 TESORERIA
 H. AYUNTAMIENTO
 TEPEOJUMA, PUE.
 2021 - 2024


 PRESIDENCIA MUNICIPAL
 H. AYUNTAMIENTO
 TEPEOJUMA, PUE.
 2021 - 2024


 C. ITZELA AMAIRANI ORTEGA CAZAREZ
 SECRETARIA GENERAL


 SECRETARIA GENERAL
 H. AYUNTAMIENTO
 TEPEOJUMA, PUE.
 2021 - 2024

MUNICIPIO DE TEPEOJUMA PUEBLA

NOTAS A LOS ESTADOS FINANCIEROS
 NOTAS AL ESTADO DE FLUJOS DE EFECTIVO
 Del 1 de Enero al 31 de Marzo de 2024
 (Cifras en pesos)

EFE-01 FLUJO DE EFECTIVO:

Concepto	2024	2023
1.1.1.1 EFECTIVO	14,434.77	14,526.66
1.1.1.2 BANCOS/TESORERÍA	2,281,944.38	2,671,437.40
1.1.1.3 BANCOS/DEPENDENCIAS Y OTROS	0.00	0.00
1.1.1.4 INVERSIONES TEMPORALES (HASTA 3 MESES)	0.00	0.00
1.1.1.5 FONDOS CON AFECTACIÓN ESPECÍFICA	0.00	0.00
1.1.1.6 DEPÓSITOS DE FONDOS DE TERCEROS EN GARANTÍA Y/O ADMINISTRACIÓN	0.00	0.00
1.1.1.9 OTROS EFECTIVOS Y EQUIVALENTES	0.00	0.00
1.1.1 TOTAL	2,296,379.15	2,685,964.06

EFE-02 ADQUISICIONES DE ACTIVIDADES DE INVERSIÓN EFECTIVAMENTE PAGADAS:

Concepto	2024	2023
1.2.3 BIENES INMUEBLES, INFRAESTRUCTURA Y CONSTRUCCIONES EN PROCESO	0.00	28,741,521.77
1.2.3.1 TERRENOS	0.00	0.00
1.2.3.2 VIVIENDAS	0.00	0.00
1.2.3.3 EDIFICIOS NO HABITACIONALES	0.00	0.00
1.2.3.4 INFRAESTRUCTURA	0.00	0.00
1.2.3.5 CONSTRUCCIONES EN PROCESO EN BIENES DE DOMINIO PÚBLICO	0.00	28,741,521.77
1.2.3.6 CONSTRUCCIONES EN PROCESO EN BIENES PROPIOS	0.00	0.00
1.2.3.9 OTROS BIENES INMUEBLES	0.00	0.00
1.2.4 BIENES MUEBLES	0.00	146,518.22
1.2.4.1 MOBILIARIO Y EQUIPO DE ADMINISTRACIÓN	0.00	113,224.12
1.2.4.2 MOBILIARIO Y EQUIPO EDUCACIONAL Y RECREATIVO	0.00	23,399.10
1.2.4.3 EQUIPO E INSTRUMENTAL MÉDICO Y DE LABORATORIO	0.00	0.00
1.2.4.4 VEHÍCULOS Y EQUIPO DE TRANSPORTE	0.00	0.00
1.2.4.5 EQUIPO DE DEFENSA Y SEGURIDAD	0.00	0.00
1.2.4.6 MAQUINARIA, OTROS EQUIPOS Y HERRAMIENTAS	0.00	9,895.00
1.2.4.7 COLECCIONES, OBRAS DE ARTE Y OBJETOS VALIOSOS	0.00	0.00
1.2.4.8 ACTIVOS BIOLÓGICOS	0.00	0.00
1.2.5 ACTIVOS INTANGIBLES	0.00	0.00
1.2.5.1 SOFTWARE	0.00	0.00
1.2.5.2 PATENTES, MARCAS Y DERECHOS	0.00	0.00
1.2.5.3 CONCESIONES Y FRANQUICIAS	0.00	0.00
1.2.5.4 LICENCIAS	0.00	0.00
1.2.5.9 OTROS ACTIVOS INTANGIBLES	0.00	0.00
TOTAL DE APLICACIÓN DE EFECTIVO POR ACTIVIDADES DE INVERSIÓN	0.00	28,888,039.99


MUNICIPIO DE TEPEOJUMA PUEBLA

NOTAS A LOS ESTADOS FINANCIEROS
 NOTAS AL ESTADO DE FLUJOS DE EFECTIVO
 Del 1 de Enero al 31 de Marzo de 2024
 (Cifras en pesos)

EFE-03 CONCILIACIÓN DE LOS FLUJOS DE EFECTIVO NETOS DE LAS ACTIVIDADES DE OPERACIÓN:

Concepto	2024	2023
3.2.1 RESULTADOS DEL EJERCICIO (AHORRO / DESAHORRO)	4,075,821.61	184,942.58
(+) MOVIMIENTOS DE PARTIDAS QUE NO AFECTAN AL EFECTIVO	2,889.90	28,741,667.94
5.4 INTERESES, COMISIONES Y OTROS GASTOS DE LA DEUDA PÚBLICA	0.00	0.00
5.5 OTROS GASTOS Y PÉRDIDAS EXTRAORDINARIAS	0.00	0.00
5.6 INVERSIÓN PÚBLICA	0.00	28,741,521.77
2.1.1 INCREMENTOS EN CUENTAS POR PAGAR DE ACTIVIDADES DE OPERACIÓN	2,889.90	146.17
(-) MOVIMIENTOS DE PARTIDAS QUE NO AFECTAN AL EFECTIVO	25,931.83	632,894.31
4.x INGRESOS DE OPERACIÓN NO PRESUPUESTARIOS	25,931.83	382,725.53
1x,5x GASTOS DE OPERACIÓN NO CONTABLES	0.00	0.00
1.1.2 INCREMENTOS EN CUENTAS POR COBRAR DE ACTIVIDADES DE OPERACIÓN	0.00	250,168.78
(=) FLUJOS DE EFECTIVO NETOS DE LAS ACTIVIDADES DE OPERACIÓN	4,052,779.68	28,293,716.21

Bajo protesta de decir verdad declaramos que los Estados Financieros y sus notas, son razonablemente correctos y son responsabilidad del emisor.


 C. DANIEL GERARDO DOMINGUEZ ALARCON
 PRESIDENTE MUNICIPAL


 C. FERNANDA LUNA BADILLO
 TESORERO MUNICIPAL



PRESIDENCIA MUNICIPAL
 H. AYUNTAMIENTO
 TEPEOJUMA, PUE.
 2021 - 2024


 C. ITZELA AMAIRANI ORTEGA CAZAREZ
 SECRETARÍA GENERAL



MUNICIPIO DE TEPEOJUMA PUEBLA
 NOTAS A LOS ESTADOS FINANCIEROS
 CONCILIACIÓN
 Del 1 de Enero al 31 de Marzo de 2024
 (Cifras en pesos)

CONCILIACIÓN ENTRE LOS INGRESOS PRESUPUESTARIOS Y CONTABLES:

	Concepto	2024
	1. Total de Ingresos Presupuestarios	9,774,326.81
	2. Más ingresos contables no presupuestarios	25,931.83
2.1	INGRESOS FINANCIEROS	25,931.83
2.2	INCREMENTO POR VARIACIÓN DE INVENTARIOS	0.00
2.3	DISMINUCIÓN DEL EXCESO DE ESTIMACIONES POR PÉRDIDA O DETERIORO U OBSOLESCENCIA	0.00
2.4	DISMINUCIÓN DEL EXCESO DE PROVISIONES	0.00
2.5	OTROS INGRESOS Y BENEFICIOS VARIOS	0.00
2.6	OTROS INGRESOS CONTABLES NO PRESUPUESTARIOS	0.00
	3. Menos ingresos presupuestarios no contables	0.00
3.1	APROVECHAMIENTOS PATRIMONIALES	0.00
3.2	INGRESOS DERIVADOS DE FINANCIAMIENTOS	0.00
3.3	OTROS INGRESOS PRESUPUESTARIOS NO CONTABLES	0.00
	4. Total de Ingresos Contables (4 = 1 + 2 - 3)	9,800,258.64

MUNICIPIO DE TEPEOJUMA PUEBLA
 NOTAS A LOS ESTADOS FINANCIEROS
 CONCILIACIÓN
 Del 1 de Enero al 31 de Marzo de 2024
 (Cifras en pesos)

CONCILIACIÓN ENTRE LOS EGRESOS PRESUPUESTARIOS Y LOS GASTOS CONTABLES:


Concepto	2024
1. Total de egresos presupuestarios	5,724,437.03
2. Menos egresos presupuestarios no contables	0.00
2.1 MATERIAS PRIMAS Y MATERIALES DE PRODUCCIÓN Y COMERCIALIZACIÓN	0.00
2.2 MATERIALES Y SUMINISTROS	0.00
2.3 MOBILIARIO Y EQUIPO DE ADMINISTRACIÓN	0.00
2.4 MOBILIARIO Y EQUIPO EDUCACIONAL Y RECREATIVO	0.00
2.5 EQUIPO E INSTRUMENTAL MÉDICO Y DE LABORATORIO	0.00
2.6 VEHÍCULOS Y EQUIPO DE TRANSPORTE	0.00
2.7 EQUIPO DE DEFENSA Y SEGURIDAD	0.00
2.8 MAQUINARIA, OTROS EQUIPOS Y HERRAMIENTAS	0.00
2.9 ACTIVOS BIOLÓGICOS	0.00
2.10 BIENES INMUEBLES	0.00
2.11 ACTIVOS INTANGIBLES	0.00
2.12 OBRA PÚBLICA EN BIENES DE DOMINIO PÚBLICO	0.00
2.13 OBRA PÚBLICA	0.00
2.14 ACCIONES Y PARTICIPACIONES DE CAPITAL	0.00
2.15 COMPRA DE TÍTULOS Y VALORES	0.00
2.16 CONCESIÓN DE PRÉSTAMOS	0.00
2.17 INVERSIONES EN FIDEICOMISOS, MANDATOS Y OTROS ANÁLOGOS	0.00
2.18 PROVISIONES PARA CONTINGENCIAS Y OTRAS EROGACIONES ESPECIALES	0.00
2.19 AMORTIZACIÓN DE LA DEUDA PÚBLICA	0.00
2.20 ADEUDOS DE EJERCICIOS FISCALES ANTERIORES (ADEFAS)	0.00
2.21 OTROS EGRESOS PRESUPUESTARIOS NO CONTABLES	0.00
3. Más gastos contables no presupuestarios	0.00
3.1 ESTIMACIONES, DEPRECIACIONES, DETERIOROS, OBSOLESCENCIAS Y AMORTIZACIONES	0.00
3.2 PROVISIONES	0.00
3.3 DISMINUCIONES DE INVENTARIOS	0.00
3.4 OTROS GASTOS	0.00
3.5 INVERSIÓN PÚBLICA	0.00
3.6 MATERIALES Y SUMINISTROS	0.00
3.7 OTROS GASTOS CONTABLES NO PRESUPUESTARIOS	0.00
4. Total de Gastos Contables (4 = 1 - 2 + 3)	5,724,437.03

MUNICIPIO DE TEPEOJUMA PUEBLA
NOTAS A LOS ESTADOS FINANCIEROS
CONCILIACIÓN
Del 1 de Enero al 31 de Marzo de 2024
(Cifras en pesos)

Bajo protesta de decir verdad declaramos que los Estados Financieros y sus notas,
son razonablemente correctos y son responsabilidad del emisor.



C. DANIEL GERARDO DOMINGUEZ ALARCON
PRESIDENTE MUNICIPAL




C. FERNANDA LUNA BADILLO
TESORERO MUNICIPAL



TESORERIA
H. AYUNTAMIENTO
TEPEOJUMA, PUE.
2021 - 2024



ESTADOS UNIDOS MEXICANOS
PRESIDENCIA MUNICIPAL
H. AYUNTAMIENTO
TEPEOJUMA, PUE.
2021 - 2024



C. ITZELA AMAIRANI ORTEGA CAZAREZ
SECRETARIA GENERAL



ESTADOS UNIDOS MEXICANOS

SECRETARIA GENERAL
H. AYUNTAMIENTO
TEPEOJUMA, PUE.
2021 - 2024

MUNICIPIO DE TEPEOJUMA PUEBLA

NOTAS A LOS ESTADOS FINANCIEROS

NOTAS DE MEMORIA

Del 1 de Enero al 31 de Marzo de 2024

(Cifras en pesos)

MEM-01 CUENTAS DE ORDEN CONTABLES:

Cuenta	Nombre de la Cuenta	Saldo Inicial	Cargos	Abonos	Saldo Final
7	CUENTAS DE ORDEN CONTABLES	0.00	0.00	0.00	0.00 (d)
7.1	VALORES	0.00	0.00	0.00	0.00 (d)
7.1.1	VALORES EN CUSTODIA	0.00	0.00	0.00	0.00 (d)
7.1.2	CUSTODIA DE VALORES	0.00	0.00	0.00	0.00 (a)
7.1.3	INSTRUMENTOS DE CRÉDITO PRESTADOS A FORMADORES DE MERCADO	0.00	0.00	0.00	0.00 (d)
7.1.4	PRÉSTAMO DE INSTRUMENTOS DE CRÉDITO A FORMADORES DE MERCADO Y SU GARANTÍA	0.00	0.00	0.00	0.00 (a)
7.1.5	INSTRUMENTOS DE CRÉDITO RECIBIDOS EN GARANTÍA DE LOS FORMADORES DE MERCADO	0.00	0.00	0.00	0.00 (d)
7.1.6	GARANTÍA DE CRÉDITOS RECIBIDOS DE LOS FORMADORES DE MERCADO	0.00	0.00	0.00	0.00 (a)
7.2	EMISIÓN DE OBLIGACIONES	0.00	0.00	0.00	0.00 (d)
7.2.1	AUTORIZACIÓN PARA LA EMISIÓN DE BONOS, TÍTULOS Y VALORES DE LA DEUDA PÚBLICA INTERNA	0.00	0.00	0.00	0.00 (d)
7.2.2	AUTORIZACIÓN PARA LA EMISIÓN DE BONOS, TÍTULOS Y VALORES DE LA DEUDA PÚBLICA EXTERNA	0.00	0.00	0.00	0.00 (d)
7.2.3	EMISIONES AUTORIZADAS DE LA DEUDA PÚBLICA INTERNA Y EXTERNA	0.00	0.00	0.00	0.00 (a)
7.2.4	SUSCRIPCIÓN DE CONTRATOS DE PRÉSTAMOS Y OTRAS OBLIGACIONES DE LA DEUDA PÚBLICA INTERNA	0.00	0.00	0.00	0.00 (d)
7.2.5	SUSCRIPCIÓN DE CONTRATOS DE PRÉSTAMOS Y OTRAS OBLIGACIONES DE LA DEUDA PÚBLICA EXTERNA	0.00	0.00	0.00	0.00 (d)
7.2.6	CONTRATOS DE PRÉSTAMOS Y OTRAS OBLIGACIONES DE LA DEUDA PÚBLICA INTERNA Y EXTERNA	0.00	0.00	0.00	0.00 (a)
7.3	AVALES Y GARANTÍAS	0.00	0.00	0.00	0.00 (d)
7.3.1	AVALES AUTORIZADOS	0.00	0.00	0.00	0.00 (d)
7.3.2	AVALES FIRMADOS	0.00	0.00	0.00	0.00 (a)
7.3.3	FIANZAS Y GARANTÍAS RECIBIDAS POR DEUDAS A COBRAR	0.00	0.00	0.00	0.00 (d)
7.3.4	FIANZAS Y GARANTÍAS RECIBIDAS	0.00	0.00	0.00	0.00 (a)
7.3.5	FIANZAS OTORGADAS PARA RESPALDAR OBLIGACIONES NO FISCALES DEL GOBIERNO	0.00	0.00	0.00	0.00 (d)
7.3.6	FIANZAS OTORGADAS DEL GOBIERNO PARA RESPALDAR OBLIGACIONES NO FISCALES	0.00	0.00	0.00	0.00 (a)
7.4	JUICIOS	0.00	0.00	0.00	0.00 (d)
7.4.1	DEMANDAS JUDICIALES EN PROCESO DE RESOLUCIÓN	0.00	0.00	0.00	0.00 (d)
7.4.2	RESOLUCIÓN DE DEMANDAS EN PROCESO JUDICIAL	0.00	0.00	0.00	0.00 (a)
7.5	INVERSIÓN MEDIANTE PROYECTOS PARA PRESTACIÓN DE SERVICIOS (PPS) Y SIMILARES	0.00	0.00	0.00	0.00 (d)
7.5.1	CONTRATOS PARA INVERSIÓN MEDIANTE PROYECTOS PARA PRESTACIÓN DE SERVICIOS (PPS) Y SIMILARES	0.00	0.00	0.00	0.00 (d)
7.5.2	INVERSIÓN PÚBLICA CONTRATADA MEDIANTE PROYECTOS PARA PRESTACIÓN DE SERVICIOS (PPS) Y SIMILARES	0.00	0.00	0.00	0.00 (a)
7.6	BIENES CONCESIONADOS O EN COMODATO	0.00	0.00	0.00	0.00 (d)
7.6.1	BIENES BAJO CONTRATO EN CONCESIÓN	0.00	0.00	0.00	0.00 (d)
7.6.2	CONTRATO DE CONCESIÓN POR BIENES	0.00	0.00	0.00	0.00 (a)

MUNICIPIO DE TEPEOJUMA PUEBLA
 NOTAS A LOS ESTADOS FINANCIEROS
 NOTAS DE MEMORIA
 Del 1 de Enero al 31 de Marzo de 2024
 (Cifras en pesos)

7.6.3	BIENES BAJO CONTRATO EN COMODATO	0.00	0.00	0.00	0.00 (d)
7.6.4	CONTRATO DE COMODATO POR BIENES	0.00	0.00	0.00	0.00 (a)
7.7	OTRAS CUENTAS DE ORDEN	0.00	0.00	0.00	0.00 (d)
7.7.1	OTRAS CUENTAS DE ORDEN	0.00	0.00	0.00	0.00 (d)
7.X	BIENES ARQUEOLÓGICOS, ARTÍSTICOS E HISTÓRICOS	0.00	0.00	0.00	0.00 (d)
7.X.1	BIENES ARQUEOLÓGICOS EN CUSTODIA	0.00	0.00	0.00	0.00 (d)
7.X.2	CUSTODIA DE BIENES ARQUEOLÓGICOS	0.00	0.00	0.00	0.00 (a)
7.X.3	BIENES ARTÍSTICOS EN CUSTODIA	0.00	0.00	0.00	0.00 (d)
7.X.4	CUSTODIA DE BIENES ARTÍSTICOS	0.00	0.00	0.00	0.00 (a)
7.X.5	BIENES HISTÓRICOS EN CUSTODIA	0.00	0.00	0.00	0.00 (d)
7.X.6	CUSTODIA DE BIENES HISTÓRICOS	0.00	0.00	0.00	0.00 (a)


MEM-02 CUENTAS DE ORDEN PRESUPUESTARIAS DE INGRESOS:


Concepto	2024 Característica
8.1.1 LEY DE INGRESOS ESTIMADA	37,606,993.14 Saldo
8.1.2 LEY DE INGRESOS POR EJECUTAR	27,882,453.33 Saldo
8.1.3 MODIFICACIONES A LA LEY DE INGRESOS ESTIMADA	49,787.00 Saldo
8.1.4 LEY DE INGRESOS DEVENGADA	9,774,326.81 Abonos
8.1.5 LEY DE INGRESOS RECAUDADA	9,774,326.81 Abonos


MEM-03 CUENTAS DE ORDEN PRESUPUESTARIAS DE EGRESOS:


Concepto	2024 Característica
8.2.1 PRESUPUESTO DE EGRESOS APROBADO	37,606,993.14 Saldo
8.2.2 PRESUPUESTO DE EGRESOS POR EJERCER	31,882,705.26 Saldo
8.2.3 MODIFICACIONES AL PRESUPUESTO DE EGRESOS APROBADO	149.15 Saldo
8.2.4 PRESUPUESTO DE EGRESOS COMPROMETIDO	5,724,437.03 Cargos
8.2.5 PRESUPUESTO DE EGRESOS DEVENGADO	5,724,437.03 Cargos
8.2.6 PRESUPUESTO DE EGRESOS EJERCIDO	5,721,547.13 Cargos
8.2.7 PRESUPUESTO DE EGRESOS PAGADO	5,721,547.13 Cargos


Bajo protesta de decir verdad declaramos que los Estados Financieros y sus notas, son razonablemente correctos y son responsabilidad del emisor.



 D. DANIEL GERARDO DOMINGUEZ ALARCON
 PRESIDENTE MUNICIPAL


 C. FERNANDA LUNA BADILLO
 TESORERO MUNICIPAL






 C. ITZELA AMADORANI ORTEGA CAZAREZ
 SECRETARIA GENERAL



MUNICIPIO DE TEPEOJUMA PUEBLA


INDICADORES DE POSTURA FISCAL
Del 1 de Enero al 31 de Marzo de 2024
(Cifras en pesos)

Concepto	Estimado/ Aprobado	Devengado	Recaudado/ Pagado
I. Ingresos Presupuestarios (I = 1 + 2)	37,606,993.14	9,774,326.81	9,774,326.81
1. Ingresos del Gobierno de la Entidad Federativa o Municipio	37,606,993.14	9,774,326.81	9,774,326.81
2. Ingresos del Sector Paraestatal o Paramunicipal	0.00	0.00	0.00
II. Egresos Presupuestarios (II = 3 + 4)	37,606,993.14	5,724,437.03	5,721,547.13
3. Egresos del Gobierno de la Entidad Federativa o Municipio	37,606,993.14	5,724,437.03	5,721,547.13
4. Egresos del Sector Paraestatal o Paramunicipal	0.00	0.00	0.00
III. Balance presupuestario (Superávit o Déficit) (III = I - II)	0.00	4,049,889.78	4,052,779.68

Concepto	Estimado/ Aprobado	Devengado	Recaudado/ Pagado
III. Balance presupuestario (Superávit o Déficit)	0.00	4,049,889.78	4,052,779.68
IV. Intereses, Comisiones y Gastos de la Deuda	0.00	0.00	0.00
V. Balance Primario (Superávit o Déficit) (V = III - IV)	0.00	4,049,889.78	4,052,779.68

Concepto	Estimado/ Aprobado	Devengado	Recaudado/ Pagado
A. Financiamiento	0.00	0.00	0.00
B. Amortización de la deuda	0.00	0.00	0.00
C. Endeudamiento o desendeudamiento (C = A - B)	0.00	0.00	0.00

Bajo protesta de decir verdad declaramos que los Estados Financieros y sus notas, son razonablemente correctos y son responsabilidad del emisor.




C. DANIEL GERARDO DOMINGUEZ ALARCON
PRESIDENTE MUNICIPAL



C. FERNANDA LUNA BADILLO
TESORERO MUNICIPAL





C. ITZELA AMATRANI ORTEGA CAZAREZ
SECRETARIA GENERAL

